

Образование и пазар на труда

Божидар Данев

Изпълнителен председател на БСК



Разминаване между търсене и предлагане на работна сила с определена квалификация

■ Изисквано от работодателите образование ■ Студенти по области на образование



- ✓ Завършилите технически университет си намират най-бързо и добре платена работа;
- ✓ От останалите висшисти само 20% работят по специалността си!



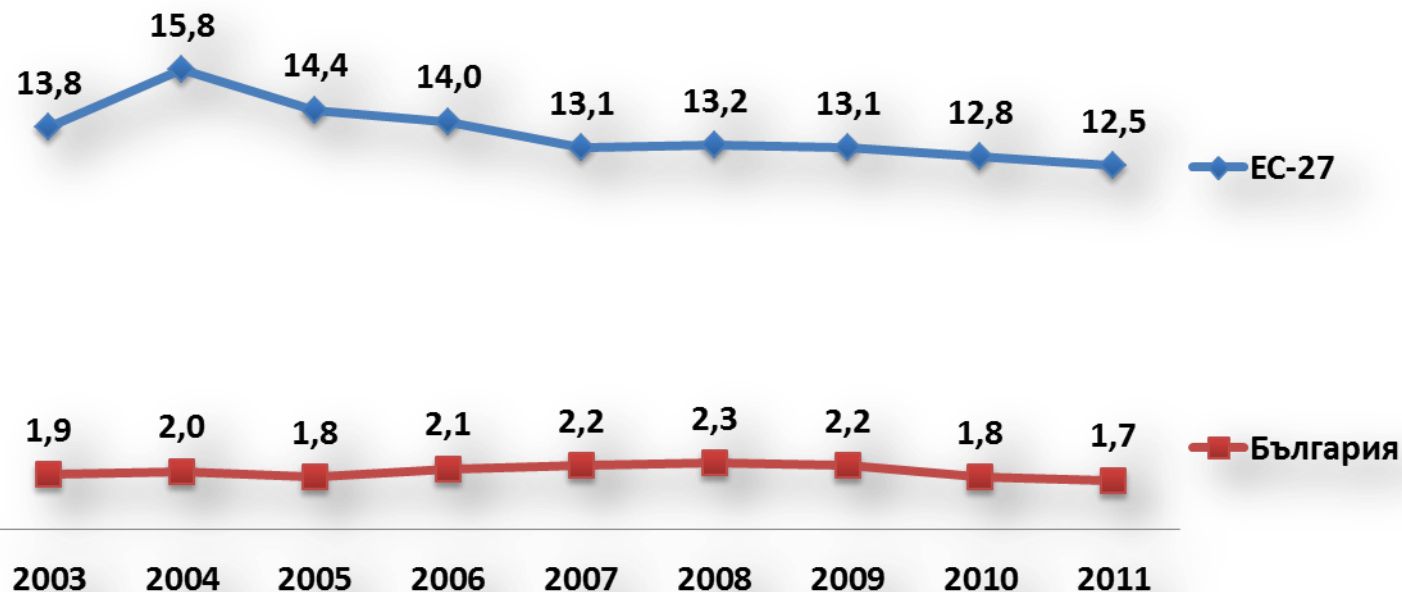
Разходи за образование

Дял от БВП за образование – 2011 г.

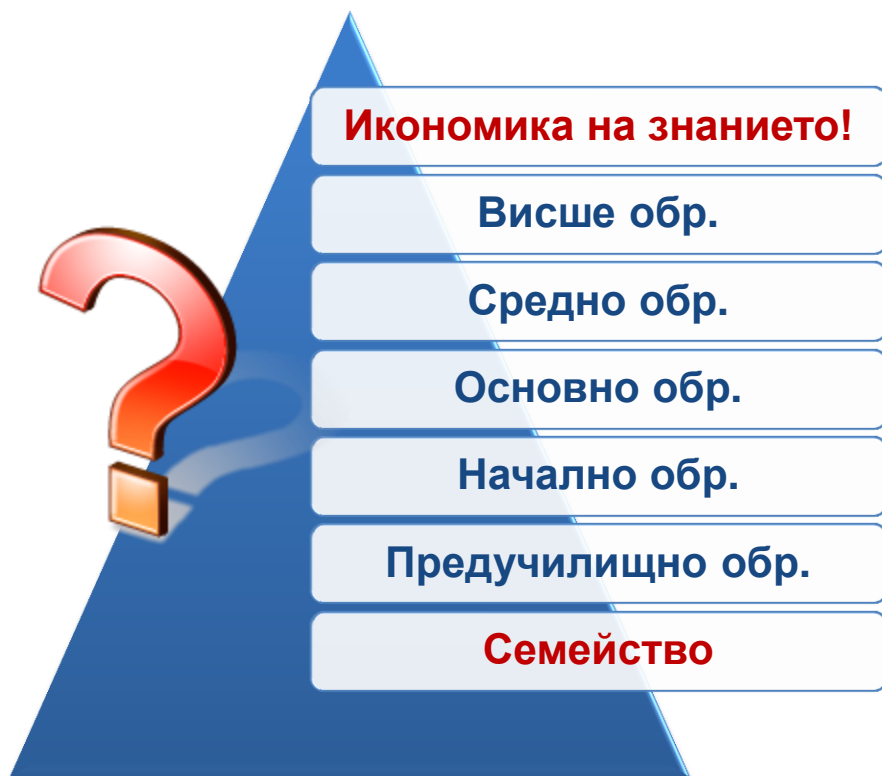


Сериозно е изоставането ни в развитието на системата „Учене през целия живот”

Участие в системата на образование и квалификация на лицата на възраст 18-64 г. *Източник: Евростат*



Връзката между образователните нива



Деца с висше образование



Средна работна заплата – Q1-2013

Икономически сектор	СРЗ (лв.)
Създаване и разпространение на информация и творчески продукти; далекосъобщения	1 822
Производство и разпределение на електрическа и топлинна енергия и на газообразни горива	1 578
Финансови и застрахователни дейности	1 447
Добивна промишленост	1 250
Професионални дейности и научни изследвания	1 208
Държавно управление	914
Операции с недвижими имоти	910
Хуманно здравеопазване и социална работа	791
Транспорт, складиране и съобщения	759
Търговия; ремонт на автомобили и мотоциклети	732
Образование	723
Доставяне на води; канализационни услуги, управление на отпадъци и възстановяване	698
Култура, спорт и развлечения	668
Селско, горско и рибно стопанство	645
Преработваща промишленост	645
Строителство	604
Други дейности	555
Административни и спомагателни дейности	526
Хотелиерство и ресторантьорство	523




Сектори на растеж и образование

Средно образование - 2012/13 г.



Висше образование - 2012/13 г.





**Професионални
стандарти**

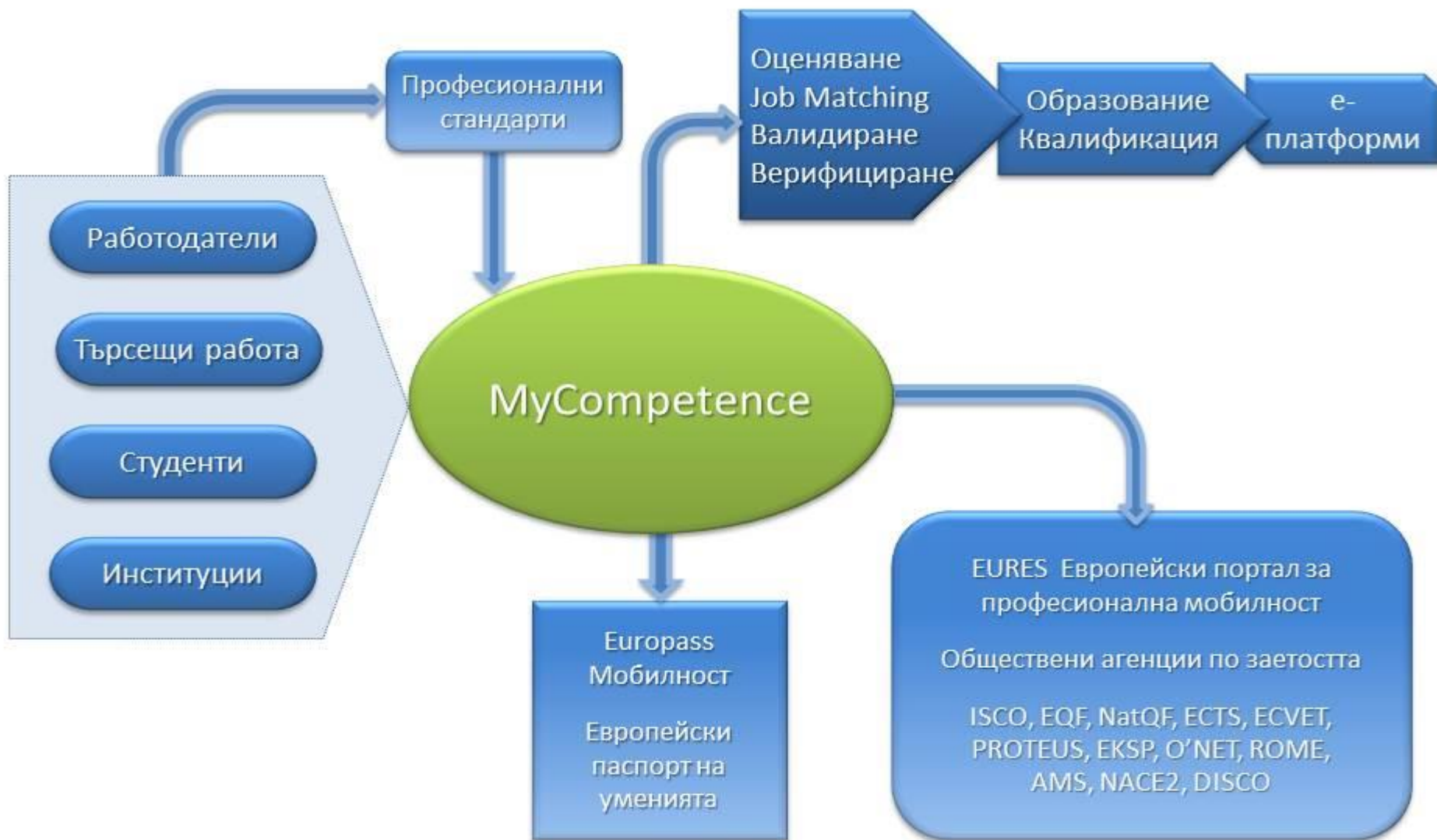
**Образователни
стандарти**



Безработицата при младите хора

- Близко 80 000 са младите хора без работа (20% от всички регистрирани безработни).
- Безработните младежи с висше образование са 23.4% от всички регистрирани безработни с висше образование в бюрата по труда.
- Делът на младежите без квалификация и специалност продължава да достига 62%., близо 50 на сто от регистрираните безработни млади хора са с основно или по-ниско образование.
- Без работа повече от година са повече от 20% от младите хора.





Образование и пазар на труда

Божидар Данев

Изпълнителен председател на БСК

