

СЧЕТОВОДЕН БАЛАНС

на БЪЛГАРСКА СТОПАНСКА КАМАРА - СЪЮЗ НА БЪЛГАРСКИЯ БИЗНЕС, ЕИК 831391124
към 31.12.2019 г.

АКТИВ		
РАЗДЕЛИ, ГРУПИ, СТАТИИ	Сума (в хил. лв.)	
	Текуща година	Предходна година
а	1	2
A. Записан, но невнесен капитал		
Б. Нетекущи (дълготрайни) активи		
I. Нематериални активи		
1. Продукти от развойна дейност		
2. Концесии, патенти, лицензи, търговски марки, програмни продукти и други подобни права и активи	44	53
3. Търговска репутация		
4. Други		
5. Предоставени аванси и нематериални активи в процес на изграждане		
Общо за група I:	44	53
II. Дълготрайни материални активи		
1. Заеми и сгради, в т.ч.:	515	569
- земи		
- сгради	515	569
2. Машини и съоръжения	1	4
3. Компютърна техника	29	4
4. Транспортни средства	0	21
5. Обзавеждане и инвентар	5	6
6. Други ДМА	68	68
7. Активи в процес на изграждане	54	
Общо за група II:	672	672
III. Дългосрочни финансови активи		
1. Акции и дялове в предприятия от група	5 407	678
2. Предоставени заеми на предприятия от група		
3. Акции и дялове в асоциирани и смесени предприятия	2 805	2 805
4. Предоставени заеми, свързани с асоциирани и смесени		
5. Дългосрочни инвестиции		
6. Други заеми	224	217
7. Изкупени собствени акции		
номинална стойност	х	х
хил. лв		
Общо за група III:	8 436	3 700
IV. Отсрочени данъци		
Общо за раздел Б:	9 152	4 425
В. Текущи (краткотрайни) активи		
I. Материални запаси		
1. Суровини и материали		
2. Незавършено производство		
3. Продукция и стоки, в т.ч.:	0	0
- продукция		
- стоки		
4. Предоставени аванси		
Общо за група I:	0	0
II. Вземания		
1. Вземания от клиенти и доставчици, в т.ч.:	7	2
над 1 година		
2. Вземания по предоставени аванси, в т.ч.:		546
над 1 година		
3. Вземания от предприятия от група, в т.ч.:		
над 1 година		
4. Вземания, свързани с асоциирани и смесени		
над 1 година		
5. Други вземания, в т.ч.:	17	20
над 1 година		
Общо за група II:	24	568
III. Инвестиции		
1. Акции и дялове в предприятия от група		
2. Изкупени собствени акции		
номинална стойност	х	х
хил. лв		
3. Други инвестиции	17	17
Общо за група III:	17	17
IV. Парични средства, в т.ч.:		
- брой	30	31
- в безсрочни сметки (депозити)	1 382	1 454
Общо за група IV:	1 412	1 485
Общо за раздел В:	1 453	2 070
Г. Разходи за бъдещи периоди	575	186
СУМА НА АКТИВА (А+Б+В+Г)	11 180	6 681

ПАСИВ		
РАЗДЕЛИ, ГРУПИ, СТАТИИ	Сума (в хил. лв.)	
	Текуща година	Предходна година
а	1	2
A. Собствен капитал		
I. Записан капитал		
II. Премии от емисии		
III. Резерв от последващи оценки	370	370
IV. Резерви		
1. Законови резерви		
2. Резерв, свързан с изкупени собствени акции		
3. Резерв съгласно учредителен акт		
4. Други резерви	5 855	7 235
Общо за група IV:	5 855	7 235
V. Натрупана печалба (загуба) от минали години, в т.ч.:		
- неразпределена печалба		
- непокрита загуба	0	0
Общо за група V:	(699)	(1370)
Общо за раздел А:	5 526	6 235
Б. Провизии и сходни задължения		
1. Провизии за пенсии и други подобни задължения		
2. Провизии за данъци, в т.ч.:		
- отсрочени данъци		
3. Други провизии и сходни задължения		
Общо за раздел Б:	0	0
В. Задължения		
1. Задължения по търговски заеми, в т.ч.:	0	0
до 1 година		
над 1 година		
2. Задължения към финансови предприятия, в т.ч.:	4 805	0
до 1 година	4 805	
над 1 година		
3. Получени аванси, в т.ч.:	0	0
до 1 година		
над 1 година		
4. Задължения към доставчици, в т.ч.:	17	2
до 1 година	17	2
над 1 година		
5. Задължения по лизингови договори, в т.ч.:	0	0
до 1 година		
над 1 година		
6. Задължения към собственици, в т.ч.:	0	0
до 1 година		
над 1 година		
7. Задължения към предприятия от група, в т.ч.:	0	0
до 1 година		
над 1 година		
8. Задължения, свързани с асоциирани и смесени предприятия, в т.ч.:	0	0
до 1 година		
над 1 година		
9. Други задължения, в т.ч.:	518	204
до 1 година	518	186
над 1 година	0	18
- към персонала, в т.ч.:	150	103
до 1 година	150	103
над 1 година		
- осигурителни задължения, в т.ч.:	58	47
до 1 година	58	47
над 1 година		
- данъчни задължения, в т.ч.:	33	36
до 1 година	33	36
над 1 година		
- други задължения, в т.ч.:	277	18
до 1 година	277	
над 1 година		
Общо за раздел В, в т.ч.:	5 340	206
до 1 година	535	188
над 1 година	4 805	18
Г. Финансирания и приходи за бъдещи периоди, в т.ч.:	314	240
- финансирания	310	236
- приходи за бъдещи периоди	4	4
СУМА НА ПАСИВА (А+Б+В+Г)	11 180	6 681

Кален Каменов ЕООД

София 1606, ул. Лайош Кошут №9

ЕИК 831391124

Тел. (+359 2) 951 56 47

Дата: 01.03.2020 г.

Съставител:

Иван Митев
Регистриран аудитор



ОТЧЕТ ЗА ПРИХОДИТЕ И РАЗХОДИТЕ
НА БЪЛГАРСКА СТОПАНСКА КАМАРА - СЪЮЗ НА БЪЛГАРСКИЯ БИЗНЕС
за периода 01.01.2019 - 31.12.2019 г.

ПОКАЗАТЕЛИ	2019				2018			
	ПРОГРАМИ НЕСТОПАНСКА ДЕЙНОСТ	ПРОГРАМИ СТОПАНСКА ДЕЙНОСТ	АДМИНИСТРАТИВНО ОБЕЗПЕЧАВАНЕ НА ДЕЙНОСТТА	ОБЩО	ПРОГРАМИ НЕСТОПАНСКА ДЕЙНОСТ	ПРОГРАМИ СТОПАНСКА ДЕЙНОСТ	АДМИНИСТРАТИВНО ОБЕЗПЕЧАВАНЕ НА ДЕЙНОСТТА	ОБЩО
А. ПРИХОДИ ОТ ОСНОВНА ДЕЙНОСТ								
I. НЕТНИ ПРИХОДИ ОТ ПРОДАЖБИ								
Услуги	73 027	1 171 322	302 732	1 547 080	37 092	1 312 233	200 392	1 549 717
Насени			92 016				67 273	67 273
Стоки			1 263	1 263			840	840
ДМА			14 000	14 000			37 700	37 700
Общо за група I:	73 027	1 171 322	410 010	1 654 359	37 092	1 312 233	306 205	1 655 530
II. ПРИХОДИ ОТ ФИНАНСИРАНИЯ								
Финансирания	769 653			769 653	579 136			579 136
Общо за група II:	769 653			769 653	579 136			579 136
III. ПРИХОДИ ОТ ЧЛЕНСКИ ВНОС								
Приходи от членски внос	115 980			115 980	76 927			76 927
Общо за група III:	115 980			115 980	76 927			76 927
Общо приходи от основна дейност (А)	958 660	1 171 322	410 010	2 539 992	693 155	1 312 233	306 205	2 311 593
Б. РАЗХОДИ ЗА ОСНОВНА ДЕЙНОСТ								
I. РАЗХОДИ ПО ИКОНОМИЧЕСКИ ЕЛЕМЕНТИ								
Разходи за материали	29 783	3 856	45 310	78 948	40 101	5 238	57 078	102 417
Разходи за външни услуги	303 544	207 171	370 075	880 791	246 836	306 610	341 801	895 247
Разходи за амортизации	26 901	3 501	63 224	93 626	36 058	3 521	69 301	108 879
Разходи за заплати	706 431	529 069	270 306	1 505 806	586 571	597 826	316 961	1 501 358
Разходи за осигуровки	126 123	91 972	41 029	259 124	100 940	108 411	48 884	258 235
Разходи за данъци и такси	155	155	25 463	25 618	121	121	30 279	30 400
Разходи за членство	67 850	4 224	39 616	111 690	53 873	3 325	33 961	91 159
Други разходи	1 260 632	839 948	1 057 194	3 157 774	1 064 378	1 025 052	939 454	3 028 884
Общо за група I:	1 260 632	839 948	1 057 194	3 157 774	1 064 378	1 025 052	939 454	3 028 884
II. СУМИ С КОРЕКТИВЕН ХАРАКТЕР								
Балансова стойност на проддени стоки			17 809	17 809			11 745	11 745
Балансова стойност на проддени ДМА			17 809	17 809			11 745	11 745
Общо за група II:			1 075 003	3 175 583	1 064 378	1 025 052	951 199	3 040 629
В. ФИНАНСОВ РЕЗУЛТАТ ОТ ОСНОВНА ДЕЙНОСТ (А - Б)	1 260 632	839 948	1 075 003	(632 782)	1 064 378	1 025 052	951 199	(729 035)
Г. ФИНАНСОВИ ПРИХОДИ	(301 972)	331 373	(664 993)	(333 620)	(371 223)	287 181	(644 993)	(729 035)
Приходи от лични				903				106
Приходи от участия				161 155				168 786
Положителни разлики от операции с фирм. инструменти								
Положителни разлики от промени на фирм. инструменти								
Положителни разлики от промяна на валутни курсове				11 984				447
Други приходи по финансови операции								
Общо финансови приходи (Г)				174 043				169 338
Д. ФИНАНСОВИ РАЗХОДИ								
Разходи за лични				84 034				801 962
Отрицателни разлики от операции с фирм. инструменти				117 000				
Отрицателни разлики от промени на фирм. инструменти				601				2 312
Отрицателни разлики от промяна на валутни курсове				35 616				5 903
Други разходи по финансови операции				237 252				810 177
Общо финансови разходи (Д)				(698 800)				(1 369 874)
Е. ФИНАНСОВ РЕЗУЛТАТ ОТ ОБИЧАЙНА ДЕЙНОСТ (В + Г - Д)								
Ж. ИЗВЪНРЕДНИ ПРИХОДИ								
З. ИЗВЪНРЕДНИ РАЗХОДИ								
И. СЧЕТОВОДЕН ФИНАНСОВ РЕЗУЛТАТ (Е + Ж - З)								
К. РАЗХОДИ ЗА ДАМПЪЦИ								
Л. ОКОНЧАТЕЛЕН ФИНАНСОВ РЕЗУЛТАТ (И - К)								



Калин Канонев ЕООД

Булфрия 160Б, ул. "Младши Колант 100"
ЕИК 83147840
Тел. (+359 2) 951 55 31, факс (+359 2) 941 56 47
Съставител: *(Signature)*

Дата: 01.03.2020 г.

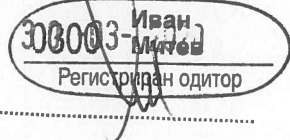
**ОТЧЕТ
ЗА ПРИХОДИТЕ И РАЗХОДИТЕ**
на БЪЛГАРСКА СТОПАНСКА КАМАРА - СЪЮЗ НА БЪЛГАРСКИЯ БИЗНЕС
за периода 01.01.2019 - 31.12.2019 г.

НАИМЕНОВАНИЕ НА РАЗХОДИТЕ	СУМА (МЛН. ЛЕВА)	
	текуща година	предходна година
I. РАЗХОДИ ЗА ДЕЙНОСТТА		
A. РАЗХОДИ ЗА РЕГЛАМЕНТИРАНА ДЕЙНОСТ		
1. Дарения		
2. Други разходи (членски внос)	40	41
ВСИЧКО A:	40	41
B. АДМИНИСТРАТИВНИ РАЗХОДИ	2 296	1 974
ОБЩО I	2 336	2 015
II. ФИНАНСОВИ РАЗХОДИ		
3. Разходи за лихви	84	
4. Отрицателни разлики от операции с финансови активи и инструменти	117	802
5. Отрицателни разлики от промяна на валутни курсове		2
6. Други разходи по финансови операции	36	6
ОБЩО II	237	810
III. ИЗВЪНРЕДНИ РАЗХОДИ		
IV. ЗАГУБА ОТ СТОПАНСКА ДЕЙНОСТ		
V. РАЗХОД ЗА ДАНЪК		
VI. ОБЩО РАЗХОДИ	2 573	2 825
VII. РЕЗУЛТАТ (ПЕЧАЛБА)		
ВСИЧКО (VI + VII)	2 573	2 825

НАИМЕНОВАНИЕ НА ПРИХОДИТЕ	СУМА (МЛН. ЛЕВА)	
	текуща година	предходна година
I. ПРИХОДИ ОТ ДЕЙНОСТТА		
A. ПРИХОДИ ОТ РЕГЛАМЕНТИРАНА ДЕЙНОСТ		
1. Приходи от дарения под условие	770	579
2. Приходи от дарения без условие		
3. Членски внос	116	77
4. Други приходи	483	343
ОБЩО I	1 369	999
II. ФИНАНСОВИ ПРИХОДИ		
5. Приходи от лихви	1	
6. Приходи от съучастия	161	169
7. Положителни разлики от операции с финансови активи и инструменти		
8. Положителни разлики от промяна на валутни курсове	12	
9. Други приходи от финансови операции		
ОБЩО II	174	169
III. ИЗВЪНРЕДНИ ПРИХОДИ		
IV. ПЕЧАЛБА ОТ СТОПАНСКА ДЕЙНОСТ	331	287
V. ОБЩО ПРИХОДИ	1 874	1 455
VI. РЕЗУЛТАТ (ЗАГУБА)	699	1 370
ВСИЧКО (V + VI)	2 573	2 825

Дата: 01.03.2020 г.

ФИНАНСОВИ СЪЮЗ НА БЪЛГАРСКИЯ БИЗНЕС
ИЗДАЛИ ОДИТОРСКИ ДОКЛАД С ДАТА:



СЪСТАВИЛ: **Камен Каменов ЕООД**

Камен Каменов
София 1606, ул. Лайош Кошут №9

ЕИК 831579400

Тел. (+359 2) 951 55 31, факс (+359 2) 951 56 47



ОТЧЕТ ЗА ПРИХОДИТЕ И РАЗХОДИТ

на БЪЛГАРСКА СТОПАНСКА КАМАРА - СЪЮЗ НА БЪЛГАРСКИЯ БИЗНЕС за
 адрес ул. "Алабин" 16-20
 за 01.01.2019 - 31.12.2019 г.

Наименование на разходите	Сума (хил. лева)		Наименование на приход		
	текуща година	предходна година			
a	1	2	a		
A. Разходи за обичайна дейност			A. Приходи от обичайна дейност		
<i>I. Разходи по икономически елементи</i>			<i>I. Нетни приходи от продажби на</i>		
1	Разходи за материали	4	5	1	Стоки
2	Разходи за външни услуги	207	307	2	Услуги
3	Разходи за амортизации	4	4	3	ДМА
4	Разходи за вознаграждения	529	598	4	Други
5	Разходи за осигуровки	92	108	<i>Общо за група I:</i>	
6	Разходи за данъци и такси				1171 1312
7	Други разходи	4	3	II. Приходи от финансираня	
<i>Общо за група I:</i>			<i>в т.ч. от правителството</i>		0
					0
					0
II. Суми с корективен характер			III. Финансови приходи		
1	Балансова стойност на продадени активи (без продукция)			1	Приходи от лихви
<i>Общо за група II:</i>					
			0 0		
III. Финансови разходи					
1	Разходи за лихви			2	Приходи от участия
3	Отрицателни разлики от промяна на валутни курсове			3	Положителни разлики от операции с финансови активи и инструменти
4	Други разходи по финансови операции			4	Положителни разлики от промяна на валутни курсове
<i>Общо за група III:</i>			<i>Общо за група III:</i>		
			0 0		
Б. Общо разходи за дейността (I+II+III)			Б. Общо приходи от дейността (I+II+III)		
			840 1025 1171 1312		
В. Печалба от обичайна дейност			В. Загуба от обичайна дейност		
			331 287 0 0		
IV. Извънредни разходи			IV. Извънредни приходи		
Г. Общо разходи (Б+IV)			Г. Общо приходи (Б+IV)		
			840 1025 1171 1312		
Д. Счетоводна печалба			Д. Счетоводна загуба		
			331 287 0 0		
V. Разходи за данъци			Е. Загуба (Д+V)		
- Данъци от печалбата					
- Други					
			0 0		
Е. Печалба (Д-V)			Всичко (Г+Е)		
			331 287 1171 1312		
Всичко (Г+V+Е)					

Отчетът отразява приходите и разходите само по оперативните програми в стопанската дейност.
 Финансовите и административните приходи и разходи, както и разходите за данъци, са отразени в ОГП - Приложение 2 към НСФОМСП 9.

Дата: 01.03.2020 г.

Съставител:

Камен Каменов ЕООД

София 1606, ул. Лайош Кошут №9

ЕИК 831579400

Тел. (+359 2) 951 55 31, факс (+359 2) 951 56 47



Радосвет Радев /

ФИНАНСОВ ОТЧЕТ
ИЗДАЛИ ОДИТОРСКИ ДОКЛАД С ДАТА:


30-03-2020
 0300
 Иван Митев
 Регистриран одитор

ОТЧЕТ
ЗА ПАРИЧНИЯ ПОТОК
на БЪЛГАРСКА СТОПАНСКА КАМАРА - СЪЮЗ НА БЪЛГАРСКИЯ БИЗНЕС
за 2019 г.

Наименование на потоците	сума /хил. лв./	
	Текуща година	Предходна година
I. НАЛИЧНОСТ НА ПАРИЧНИ СРЕДСТВА В НАЧАЛОТО НА ПЕРИОДА	1 485	802
II. ПАРИЧНИ ПОТОЦИ ОТ НЕСТОПАНСКА ДЕЙНОСТ		
A. ПОСТЪПЛЕНИЯ ОТ НЕСТОПАНСКА ДЕЙНОСТ		
1. Получени дарения (финансираня) под условие	1 110	535
2. Получени дарения без условие		
3. Постъпления от членски внос	116	77
4. Постъпления от осигурителни организации		
5. Получени обезщетения за застраховане		
6. Постъпления от банкови и валутни операции		
7. Други постъпления	2 330	213
ВСИЧКО ПОСТЪПЛЕНИЯ ОТ НЕСТОПАНСКА ДЕЙНОСТ	3 556	825
B. ПЛАЩАНИЯ ЗА НЕСТОПАНСКА ДЕЙНОСТ		
1. Изплатени дарения		
2. Изплатен членски внос	39	40
3. Изплатени заплати	780	837
4. Изплатени осигуровки	346	204
5. Плащания по банкови и валутни операции	16	3
6. Плащания за услуги	5 435	1 075
7. Други плащания	4	3
ВСИЧКО ПЛАЩАНИЯ ЗА НЕСТОПАНСКА ДЕЙНОСТ	6 620	2 162
V. НЕТЕН ПАРИЧЕН ПОТОК ОТ НЕСТОПАНСКА ДЕЙНОСТ	-3 064	-1 337
III. ПАРИЧНИ ПОТОЦИ ОТ СТОПАНСКА ДЕЙНОСТ		
A. ПОСТЪПЛЕНИЯ ОТ СТОПАНСКА ДЕЙНОСТ		
1. Постъпления от продажба на активи (вкл. финансови)		1 752
2. Постъпления от клиенти	2 464	1 898
3. Постъпления от банкови и валутни операции		
4. Други постъпления	2 884	7
ВСИЧКО ПОСТЪПЛЕНИЯ ОТ СТОПАНСКА ДЕЙНОСТ	5 348	3 657
B. ПЛАЩАНИЯ ЗА СТОПАНСКАТА ДЕЙНОСТ		
1. Плащания за придобити активи (вкл. финансови)		
2. Плащания към доставчици	910	273
3. Изплатени данъци	242	291
4. Плащания по банкови и валутни операции	103	4
5. Други плащания	1 102	1 069
ВСИЧКО ПЛАЩАНИЯ ЗА СТОПАНСКАТА ДЕЙНОСТ	2 357	1 637
V. НЕТЕН ПАРИЧЕН ПОТОК ОТ СТОПАНСКАТА ДЕЙНОСТ	2 991	2 020
IV. НАЛИЧНОСТ НА ПАРИЧНИ СРЕДСТВА В КРАЯ НА ПЕРИОДА	1 412	1 485
В това число наличности в подотчетни лица		
Наличности в каса и по банкови сметки	1 412	1 485
V. ИЗМЕНЕНИЕ НА ПАРИЧНАТА СРЕДСТВА ПРЕЗ ГОДИНАТА	-73	683

Дата: 01.03.2020 г.

ИЗДАЛИ ОДИТОРСКИ ДОКЛАД С ДАТА:



Камен Каменов ЕООД

София 1606, ул. Лайош Кошут №9
ЕИК 881579400

Тел. (+359 2) 961 95 31, факс (+359 2) 961 56 47

СЪСТАВИЛ:

/ Камен Каменов /



/ Радосвет Радев /

ОТЧЕТ ЗА ПАРИЧНИТЕ ПОТОЦИ ПО ПРЕКИЯ МЕТОД

на **БЪЛГАРСКА СТОПАНСКА КАМАРА - СЪЮЗ НА БЪЛГАРСКИЯ БИЗНЕС**
 адрес ул. "Алабин" 16-20
 за 31.12.2019 г. (хил. лева)

Наименование на паричните потоци	Текущ период			Предходен период		
	постъпле- ния	плащания	нетен поток	постъпле- ния	плащания	нетен поток
а	1	2	3	4	5	6
А. Парични потоци от основната дейност						
Парични потоци, свързани с търговски контрагенти	2 581	1 531	1050	2 018	880	1138
Парични потоци, свързани с финансиране и членски внос	1 163	91	1072	545	9	536
Парични потоци, свързани с трудови възнаграждения (вкл. граждански договори)		1 968	(1968)		1 905	*(1905)
Платени и възстановени данъци върху печалбата			0			0
Платени и възстановени ДДС и еднократни данъци		248	(248)		462	(462)
Други парични потоци от основната дейност	6	8	(2)	4	8	(4)
Всичко парични потоци от основната дейност (А)	3 750	3 846	(96)	2 567	3 264	(697)
Б. Парични потоци от инвестиционната дейност						
Парични потоци, свързани с дълготрайни активи (вкл. финансови)		4817	-4 817	1 752	535	1217
Всичко парични потоци от инвест. дейност (Б)	0	4 817	-4 817	1 752	535	1217
В. Парични потоци от финансовата дейност						
Парични потоци, свързани с получени или предоставени заеми	5043	245	4798	4		4
Парични потоци от лихви, комисионни, дивиденди и други подобни	161	84	77	168		168
Парични потоци от положителни и отрицателни валутни курсови разлики			0		2	(2)
Други парични потоци от финансовата дейност		35	(35)		7	(7)
Всичко парични потоци от финансовата дейност (В)	5204	364	4840	172	9	163
Г. Изменение на паричните средства през периода (А+Б+В)	8 954	9 027	(73)	4 491	3 808	683
Д. Парични средства в началото на периода			1485			802
Е. Парични средства в края на периода			1412			1485


Дата: 01.03.2020 г. Съставил:

Камен Каменов ЕООД

София 1606, ул. Лайош Кошут №9

ЕИК 831579400

Тел. (+359 2) 951 55 31, факс (+359 2) 951 56 47

ФИНАНСОВ ОТЧЕТ
ИЗДАЛИ ОДИТОРСКИ ДОКЛАД С ДАТА:

ОТЧЕТ ЗА СОБСТВЕНИЯ КАПИТАЛ

на БЪЛГАРСКА СТОПАНСКА КАМАРА - СЪЮЗ НА БЪЛГАРСКИЯ БИЗНЕС, ЕИК 831391124
за 01.01.2019 - 31.12.2019 г.

Показатели	Записан капитал	Премии от емисии	Резерв от последващи оценки	РЕЗЕРВИ					Финансов резултат от минали години		Текуща печалба/загуба	Общо собствен капитал
				Законови	Резерв свързан с изкупени собствени акции	Резерв съгласно учредителен акт	Други резерви	Неразпределена печалба	Непокрита загуба			
a	1	2	3	4	5	6	7	8	9	10	11	
1. Салдо в началото на отчетния период			370				7 235				6 235	
2. Промени в счетоводната политика												
3. Грешки												
4. Салдо след промени в счетоводната политика и грешки			370				7 235				6 235	
5. Изменения за сметка на собствениците, в т.ч.:												
- увеличение												
- намаление												
6. Финансов резултат за текущия период										(699)	(699)	
7. Разпределения на печалба, в т.ч.:												
- за дивиденди												
8. Покриване на загуба							(1 370)		1 370			
9. Последващи оценки на активи и пасиви												
- увеличение												
- намаление												
10. Други изменения в собствения капитал							(10)				(10)	
11. Салдо към края на отчетния период			370				5 855			(699)	5 526	
12. Промени от преводи на годишни финансови отчети на предприятия в чужбина												
13. Собствен капитал към края на отчетния период (11 +/- 12)			370				5 855			(699)	5 526	

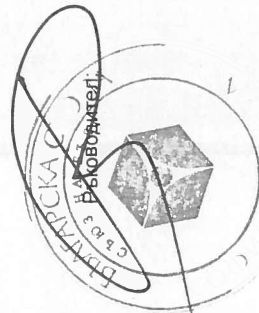
Дата: 01.03.2020 г.

Съставител:

Камън Каменов ЕООД
Средна 1406, ул. Лайош Кашуц №9
ЕИК 831579400
Тел. (+359 2) 951 65 31 факс (+359 2) 951 56 47
Камън Каменов /

Издали АДИТОРСКИ ДОКЛАД С ДАТА:

30.03.2020
0300
Иван Митев
Регистриран аудитор



/ Радосвет Радев /

ДОКЛАД НА НЕЗАВИСИМИЯ ОДИТОР

ДО ОБЩОТО СЪБРАНИЕ НА БЪЛГАРСКА СТОПАНСКА КАМАРА-СЪЮЗ НА БЪЛГАРСКИЯ БИЗНЕС

Мнение

Ние извършихме одит на финансовия отчет на **БЪЛГАРСКА СТОПАНСКА КАМАРА-СЪЮЗ НА БЪЛГАРСКИЯ БИЗНЕС** („сдружението“), съдържащ счетоводния баланс към 31 декември 2019 г. и отчета за приходите и разходите, отчета за приходите и разходите за стопанска дейност, отчета за промените в собствения капитал и отчета за паричните потоци за годината, завършваща на тази дата, както и приложение към финансовия отчет, съдържащо обобщено оповестяване на съществените счетоводни политики и друга пояснителна информация.

По наше мнение, приложеният финансов отчет представя достоверно, във всички съществени аспекти, финансовото състояние на Сдружението към 31 декември 2019 г. и неговите финансови резултати от дейността и паричните му потоци за годината, завършваща на тази дата, в съответствие с Националните счетоводни стандарти, приложими в Република България.

База за изразяване на мнение

Ние извършихме нашия одит в съответствие с Международните одиторски стандарти (МОС). Нашите отговорности съгласно тези стандарти са описани допълнително в раздела от нашия доклад *“Отговорности на одитора за одита на финансовия отчет”*. Ние сме независими от сдружението в съответствие „Международния етичен кодекс на професионалните счетоводители (включително Международни стандарти за независимост) на Съвета за международни стандарти по етика за счетоводители (Кодекса на СМСЕС)” заедно с етичните изисквания на Закона за независим финансов одит (ЗНФО), приложими по отношение на нашия одит на финансовия отчет в България, като ние изпълнихме и нашите други етични отговорности в съответствие с тези изисквания на ЗНФО. Ние считаме, че одиторските доказателства, получени от нас, са достатъчни и уместни, за да осигурят база за нашето мнение.

Друга информация, различна от финансовия отчет и одиторския доклад върху него

Ръководството носи отговорност за другата информация. Другата информация се състои от доклад за дейността, изготвени от ръководството съгласно Глава седма от Закона за счетоводството, но не включва финансовия отчет и нашия одиторски доклад върху него.

Нашето мнение относно финансовия отчет не обхваща другата информация и ние не изразяваме каквато и да е форма на заключение за сигурност относно нея, освен ако не е изрично посочено в доклада ни и до степента, до която е посочено.

Във връзка с нашия одит на финансовия отчет, нашата отговорност се състои в това да прочетем другата информация и по този начин да преценим дали тази друга информация е в съществено несъответствие с финансовия отчет или с нашите познания, придобити по време на одита, или по друг начин изглежда да съдържа съществено неправилно докладване. В случай че на базата на работата, която сме извършили, ние достигнем до заключение, че е налице съществено неправилно докладване в тази друга информация, от нас се изисква да докладваме този факт.

Нямаме какво да докладваме в това отношение.

Допълнителни въпроси, които поставя за докладване Законът за счетоводството

В допълнение на нашите отговорности и докладване съгласно МОС, описани по-горе в раздела „Друга информация, различна от финансовия отчет и одиторския доклад върху него“ по отношение на доклада за дейността, ние изпълнихме и процедурите, добавени към изискваните по МОС, съгласно „Указания относно нови и разширени одиторски доклади и комуникация от страна на одитора“ на професионалната организация на регистрираните одитори в България, Института на дипломираните експерт-счетоводители (ИДЕС)“. Тези процедури касаят проверки за наличието, както и проверки на формата и съдържанието на тази друга информация с цел да ни подпомогнат във формиране на становище относно това дали другата информация включва оповестяванията и докладванията, предвидени в Глава седма от Закона за счетоводството и в Закона за публичното предлагане на ценни книжа, приложими в България.

Становище във връзка с чл. 37, ал. 6 от Закона за счетоводството

На базата на извършените процедури, нашето становище е, че:

- а) Информацията, включена в доклада за дейността за финансовата година, за която е изготвен финансовият отчет, съответства на финансовия отчет.
- б) Докладът за дейността е изготвен в съответствие с изискванията на Глава седма от Закона за счетоводството



Отговорности на ръководството за финансовия отчет

Ръководството носи отговорност за изготвянето на финансовия отчет в съответствие с Националните счетоводните стандарти, приложими в Република България и за такава система за вътрешен контрол, каквато ръководството определи, че е необходима, за да даде възможност за изготвянето на финансови отчети, които да не съдържат съществени отклонения, независимо дали дължащи се на измама или грешка.

При изготвяне на финансовия отчет ръководството носи отговорност за оценяване способността на сдружението да продължи да функционира като действащо предприятие, оповестявайки, когато това е приложимо, въпроси, свързани с предположението за действащо предприятие и използвайки счетоводната база на основата на предположението за действащо предприятие, освен ако ръководството не възнамерява да ликвидира сдружението или да преустанови дейността ѝ, или ако ръководството на практика няма друга алтернатива, освен да постъпи по този начин.

Отговорности на одитора за одита на финансовия отчет

Нашите цели са да получим разумна степен на сигурност относно това дали финансовият отчет като цяло не съдържа съществени отклонения, независимо дали дължащи се на измама или грешка, и да издадем одиторски доклад, който да включва нашето мнение. Разумната степен на сигурност е висока степен на сигурност, но не е гаранция, че одит, извършен в съответствие със Закона за независимия финансов одит и МОС, винаги ще разкрива съществено неправилно отчитане, когато такова съществува. Неправилните отчитания могат да възникнат в резултат на измама или грешка и се считат за съществени, ако би могло разумно да се очаква, че те, самостоятелно или като съвкупност, ще окажат влияние върху икономическите решения на потребителите, вземани въз основа на този финансов отчет.


Като част от одита в съответствие с МОС, ние използваме професионална преценка и запазваме професионален скептицизъм по време на целия одит. Ние също така:

- идентифицираме и оценяваме рисковете от съществени отклонения във финансовия отчет, независимо дали дължащи се на измама или грешка, разработваме и изпълняваме одиторски процедури в отговор на тези рискове и получаваме одиторски доказателства, които да са достатъчни и уместни, за да осигурят основание за нашето мнение. Рискът да не бъде разкрито съществено неправилно отчитане, което е резултат от измама, е по-висок, отколкото риска от съществено неправилно отчитане, което е резултат от грешка, тъй като измамата може да включва тайно споразумяване, фалшифициране, преднамерени пропуски, изявления за въвеждане на одитора в заблуждение, както и пренебрегване или заобикаляне на вътрешния контрол.
- получаваме разбиране за вътрешния контрол, имащ отношение към одита, за да разработим одиторски процедури, които да са подходящи при конкретните обстоятелства, но не с цел изразяване на мнение относно ефективността на вътрешния контрол на сдружението.
- оценяваме уместността на използваните счетоводни политики и разумността на счетоводните приблизителни оценки и свързаните с тях оповестявания, направени от ръководството.
- достигаме до заключение относно уместността на използване от страна на ръководството на счетоводната база на основата на предположението за действащо предприятие и, на базата на получените одиторски доказателства, относно това дали е налице съществена несигурност, отнасяща се до събития или условия, които биха могли да породят значителни съмнения относно способността на сдружението да продължи да функционира като действащо предприятие. Ако ние достигнем до заключение, че е налице съществена несигурност, от нас се изисква да привлечем внимание в одиторския си доклад към свързаните с тази несигурност оповестявания във финансовия отчет или в случай че тези оповестявания са неадекватни, да модифицираме мнението си. Нашите заключения се основават на одиторските доказателства, получени до датата на одиторския ни доклад. Бъдещи събития или условия обаче могат да станат причина сдружението да преустанови функционирането си като действащо предприятие.

оценяваме цялостното представяне, структура и съдържание на финансовия отчет, включително оповестяванията, и дали финансовият отчет представя основополагащите за него сделки и събития по начин, който постига достоверно представяне.

Ние комуникираме с ръководството, наред с останалите въпроси, планирания обхват и време на изпълнение на одита и съществените констатации от одита, включително съществени недостатъци във вътрешния контрол, които идентифицираме по време на извършвания от нас одит.

Иван Митев-регистриран одитор:
ул. "Цар Симеон първи", № 68
8000 Бургас, България
30 Март 2020 г.



ГОДИШЕН ДОКЛАД ЗА ДЕЙНОСТТА
НА “БЪЛГАРСКА СТОПАНСКА КАМАРА – СЪЮЗ НА БЪЛГАРСКИЯ БИЗНЕС” ГР.
СОФИЯ
ЗА 2019 г.

Настоящият доклад за дейността е изготвен в съответствие с разпоредбите на Чл. 39 от Закона за счетоводството и изискванията на Търговския закон

Този доклад е изготвен на основание изискванията на разпоредбите на чл. 39 от Закона за счетоводството и представя коментар и анализ на финансовите отчети и друга съществена информация относно финансовото състояние и резултатите от дейността на БСК. Докладът отразява достоверно състоянието и перспективите за развитие на организацията.

ОБЩА ИНФОРМАЦИЯ

ПРАВЕН СТАТУТ

Българска стопанска камара - съюз на българския бизнес е сдружение с нестопанска цел, неправителствена организация на българския бизнес, учредена на 25 април 1980 г.

Органи на управление:

Висшият орган на управление на БСК е Общото събрание, което се състои от всички членове на Камарата. Общото събрание приема основните насоки за дейността на БСК изменя и допълва устава, избира и освобождава Управителния съвет, и Контролния съвет, и контролира тяхната дейност.

Управителният (УС) съвет се състои от не по-малко от 15 членове, които се избират от Общото събрание за срок от 5 години. Управителният съвет приема планове и програми за дейността на БСК, организира изпълнението на решенията на Общото събрание и отчита своята дейност пред него. Управителният съвет избира от своя състав Председател на УС на БСК, които представляват организацията в страната и чужбина.

Контролният съвет се състои от трима души, които се избират от Общото събрание за срок от 5 години. Контролният съвет контролира законосъобразността и целесъобразността на изпълнението на решенията на органите на управление на Камарата, както и правилното опазване на нейното имущество.

СТРУКТУРА

БСК има добре изградена матрична структура, включваща:

- 138 браншови организации, асоциации, съюзи и сдружения (48 от които членуват в съответните европейски браншови структури);
- 157 областни и общински сдружения и местни органи;
- Колективни органи с национално значение, в т.ч.:
 - Централният кооперативен съюз;
 - Централният съюз на трудовопроизводителните кооперации;
 - Българската академия на науките;
 - Най-големите университети в страната и други висши учебни заведения.

ДЕЙНОСТ И ПРЕДСТАВИТЕЛНОСТ

БСК защитава интересите на своите членове при:

- формирането на икономическата политика в България.
- разработването и усъвършенстването на нормативната база в областта на социално-икономическата политика.

- изготвянето на анализи, проучвания и експертни оценки в областта на индустриалната, данъчната и социалната политика, индустриалните отношения, опазването на околната среда, техническите изисквания към продуктите, развитието на малките и средни предприятия и др.

БСК представлява интересите на членовете си пред държавните органи, международни и други организации чрез:

- участие в органи за партньорство на национално, браншово и регионално ниво.
- членство в международни организации.
- посредничество за преодоляване и разрешаване на спорове между търговските субекти, между синдикати и работодатели, проблеми с държавната администрация и др.

- членуващите в БСК браншови организации са страна по над 40 секторни колективни трудови договора и споразумения за минималните равнища на трудовите възнаграждения по категории персонал.

БСК съдейства на своите членове за осъществяване на тяхната стопанска дейност чрез предоставяне на специфични услуги, като:

- организира бизнес форуми, срещи и делови контакти между български и чуждестранни фирми, привличане на инвестиции. БСК е съорганизатор на едни от най-големите ежегодни икономически форуми в България, в които участват държавни ръководители, политици, икономисти с международна известност, президенти на водещи търговски дружества и др.

- съдейства за технологично обновяване и прилагане на иновации в производството.

- подпомага информационния обмен на членовете, включително чрез осигуряване участието им в международни изложения и панаири, и предоставяне на пазарна информация за създаване на стратегии за конкурентоспособност.

- чрез своя Арбитражен съд посредничи при преодоляване и разрешаване на спорове между търговските субекти, и между синдикати и работодатели.

- издава сертификати за произход.

- разработва on-line системи и Интернет страници.

- БСК издава ежедневен електронен бюлетин на английски и български език „Бизнес Индустрия Капитали (BIA Daily)”, с повече от 20 000 абонати в цял свят, периодичен електронен бюлетин “Индустрия и околна среда” и бюлетин „Международно икономическо сътрудничество”.

- съдейства за въвеждане на системи за управление, вкл. от системата ISO, за постигане на съответствие с изискванията по околна среда и др.

- изготвя документи за регистриране на търговски дружества, сключване на търговски сделки, митнически, лицензионни режими и др.

- извършва квалификация и преквалификация по широка гама национално утвърдени програми и направления, включително – информационни технологии.

- в БСК функционира първата на Балканския полуостров CCNP-академия за обучение на сертифицирани от Cisco Systems професионалисти за работа с мрежи.

- БСК поддържа Информационната система на българските предприятия – BEIS (<http://beis.bia-bg.com>), включваща информация на български и английски език за повече от 40 000 действащи български предприятия. Профайлът на всяка фирма включва седалище, отрасъл, предмет на дейност, управителни тела, акционери и участия в други дружества, финансови данни и основни финансови показатели, борсови котировки, прес-дайджест. Информацията се актуализира ежедневно.

- Разработва и поддържа Информационната система за оценка на компетенциите MyCompetence.

За изпълнение на функциите и задачите на БСК, както и за осъществяване на комплекса от услуги, които Камарата предлага, към организацията са изградени 13 центъра, както следва:

- Център по икономическа и социална политика.
- Център „Малки и средни предприятия.
- Център „Индустиално развитие.
- Център „Международни организации и програми”.
- Център „Индустрия и околна среда.
- Център „Външноикономическо сътрудничество”.
- Център за професионално обучение.
- Център за компютърно обучение.
- Интернет център.
- Център за правни услуги.
- Център „Регионални и браншови организации”.
- Услуги в областта на публичните комуникации.
- Арбитражен съд.

ПАРТНЬОРСТВО С МЕЖДУНАРОДНИ ОРГАНИЗАЦИИ

БСК - съюз на българския бизнес, членува в:
BUSINESSEUROPE – Конфедерация на европейския бизнес.
IOE – Международна организация на работодателите.

Камарата партнира и има подписани договори с над 70 национални индустриални и предприемачески организации от най-развитите страни на Европа, Азия, Америка и Африка, както и с американски, японски и европейски институции в областта на обучението, околната среда, безопасността и здраве при работа и др.

БСК активно участва в работата на:

Международната организация на труда (ILO).

Европейския икономически и социален комитет (EESC).

Тематични работни групи в BUSINESSEUROPE – Конфедерация на европейския бизнес.

Форума на работодателските организации от Югоизточна Европа (SEEEF), председателстван и координиран от БСК.

Международния търговски център (ITC/UNCTAD/WTO).

Световния екологичен център във Вашингтон.

БСК представлява българските работодатели в множество комитети и работни групи към Европейската комисия и редица международни организации.

УЧАСТИЕ В ОРГАНИ ЗА ПАРТНЬОРСТВО НА НАЦИОНАЛНО НИВО:

БСК е призната национално представителна организация на работодателите, съгласно Кодекса на труда, и участва със свои представители в работата на:

Националния съвет за тристранно сътрудничество.

Икономическия и социален съвет.

Съвета за икономически растеж към Министерски съвет.

Съвета по данъчна политика при министъра на финансите.

Държавно-обществената консултативна комисия за подпомагане развитието на митническата администрация.

Националният консултативен съвет по стандартизация и Съвета по акредитация към Българската служба по акредитация.

Националният съвет по метрология.

Българският съвет за доброволна сертификация.

различни комисии на национално ниво, в т.ч., работни групи по хармонизиране на нормативната уредба с правото на ЕС.

надзорните и управителни органи на държавни обществени институции, сред които:

Националният осигурителен институт.

Националната здравноосигурителна каса.

Фонд "Условия на труд".

Агенцията по заетостта.

Агенцията за малки и средни предприятия.

Национален институт за помирение и арбитраж.

Националната агенция за професионално образование и обучение и др.

ПЕРСОНАЛ

Към 31.12.2019 г. списъчният брой на персонала на организацията е 63 души.

Наети лица по трудово правоотношение	Среден списъчен брой за 2019 г.
Висши служители и ръководители	23
Аналитични специалисти	21
Административен персонал	15
Техници и други приложни специалисти	4
Общо:	63

ПРЕГЛЕД НА ДЕЙНОСТТА И НА СЪСТОЯНИЕТО НА ПРЕДПРИЯТИЕТО

Годишният финансов отчет на Българска стопанска камара (БСК) за 2019 година е изготвен в съответствие с изискванията на Закона за счетоводството и Националните счетоводни стандарти (НСС), приложими за 2018 година. Финансовата информация относно дейността БСК, както и имущественото и финансовото състояние са съобразени с нормативите на СС 9 – Представяне на финансовите отчети на предприятията с нестопанска цел.

Финансовата 2019 година за Българска стопанска камара се характеризира със стабилност във финансовата обезпеченост на извършваните дейности.

При анализа на счетоводния баланс се забелязва продължаващата положителна тенденция на поддържане на висока ликвидност на организацията. Към 31.12.2019 наличните парични средства, в размер на 1412 хил. лева са достатъчни, за да покрият в пълен размер, краткосрочните задължения на камарата - 535 хил. лева.

Общият размер на нетекущите дълготрайни активи на организацията възлиза на 9,2 млн. лева, като бележат увеличени повече от 2 пъти спрямо предходната финансова година (4,4 млн. лв.).

Отчетът за приходите и разходите обобщава трите основни направления в дейността на БСК – програмите за стопанска и нестопанска дейност и отделените като

самостоятелно направление дейности свързани с административното обслужване на БСК.

Реализираният счетоводен финансов резултат през 2019 е отрицателен и е в размер на 699 хил. лева. Финансовият резултат от основна дейност, е загуба в размер на 636 хил. лева.

Приходите от основна дейност бележат ръст от 9,9 % на годишна база. Увеличението се дължи на по-високия размер на приходите от членски внос с 50,7% и на приходи от финансираня с 32,8%. През текущата година нетните приходи от продажби запазват своя размер спрямо 2018 г. г., като това се дължи отново основно на значителното покачване на реализираните приходи в стопанската дейност.

Общите приходи от нестопанската дейност бележат ръст от 38,3 на сто спрямо предходната година.

НЕСТОПАНСКА ДЕЙНОСТ

Финансовият резултат от нестопанската дейност на БСК за 2019 г. е отрицателен и е в размер на 302 хил. лв. В сравнение с 2018 година (371 хил. лв), отбелязва намаление в размер на 18,7 на сто.

Приходите от реализация на услуги бележат почти двоен ръст от 37 хил. лева през 2018 година до 73 хил. лв. в края на 2019 година.

За 2019 година приходите от членски внос възлизат на 116 хил. лева, като отбелязват увеличение с 50,7 на сто, в сравнение с предходната финансова година – 77 хил. лева.

Приходите от финансираня в нестопанската дейност отбелязват ръст от 32,7 на сто, достигайки 770 хил. лева през отчетния период.

Отчетените разходи за външни услуги през 2019 година са в размер на 304 хил. лева. В сравнение с 2018 година размерът им се увеличава с приблизително 22.9 на сто.

Разходите за възнаграждения в нестопанската дейност отбелязват ръст с 20,4 на сто, в сравнение с предходната година, като заедно с осигурителните плащания формират относителен дял от 55,6 на сто в общата структура на разходите за нестопанска дейност. През 2018 година относителният дял на тези разходи е 65 на сто.

Финансовият резултат от нестопанската дейност не следва да се приема като измерител на ефективността на БСК, която има за основна цел защита интересите на своите членове.

СТОПАНСКА ДЕЙНОСТ

През 2019 г. програмните направления обособени в стопанската дейност на БСК реализират приходи в размер на 1 171 хил. лв., отбелязвайки лек спад от 10.7% в сравнение с предходната година (1 312 хил. лева). Основна част от са отчетени от изпълнение на дейности по договор с Министерство на труда и социалната политика - набор от дейности с цел развитие на националната система за оценка на компетенциите – “Му Competence” и Националния план за действие по заетостта. Отчетените разходи възлизат на 840 хил. лв., отбелязвайки намаления, в размер на 18 на сто. Формираният общ финансов резултат от изпълнението на тези програми е положителен в размер на 331 хил. лева (2018 г. – печалба в на 287 хил. лева).

Най-голям относителен дял в структурата на разходите за стопанска дейност заемат разходите за трудови възнаграждения – 62,9 на сто (529 хил. лв., спрямо 598 хил.

лв, през 2019 г.) Разходите за външни услуги формират почти 24,7 на сто (30 на сто през 2018 г.).

ОСНОВНИ ИЗВОДИ И ТЕНДЕНЦИИ

Общите приходи на БСК бележат ръст с 9,3 на сто, отнесени към данните за 2018 година. Увеличението се дължи на по-високия размер приходи финансираня и членски внос.

Сключените през годината договори и нарасналият обем на дейността оказват съществено влияние за формирането на положителния финансов резултат на програмите в стопанската дейност на организацията;

Наблюдава се ясно изразена тенденция на увеличение в събираемостта на неимуществени вноски от членовете на организацията;

Българска стопанска камара е достатъчно добре финансово и ресурсно обезпечена, да осъществява своята дейност и мисия - да представлява и защитава интересите на своите членове пред държавните, обществените и международните институции и организации.

ОСНОВНИ РИСКОВЕ, ПРЕД КОИТО Е ИЗПРАВЕНА ОРГАНИЗАЦИЯТА

СИСТЕМАТИЧНИ РИСКОВЕ

Общ макроикономически риск

По данни на Националния статистически институт през декември 2019 г. общият показател на бизнес климата се повишава с 0.9 пункта спрямо предходния месец в резултат на подобрение на показателите в промишлеността, строителството и сектора на услугите.

По данни на Националния статистически институт през декември 2019 г. съставният показател „бизнес климат в промишлеността“ нараства с 0.7 пункта, което се дължи на благоприятните оценки на мениджърите за настоящото бизнес състояние на предприятията. Анкетата отчита и известно увеличение на осигуреността на производството с поръчки, което обаче не е съпроводено с повишени очаквания за производствената активност през следващите три месеца.

Основните фактори, затрудняващи дейността на предприятията, остават свързани с недостига на работна сила и несигурната икономическа среда. По отношение на продажните цени в промишлеността очакванията на мениджърите са за запазване на тяхното равнище през следващите три месеца.

По данни на Националния статистически институт през декември 2019 г. съставният показател „бизнес климат в строителството“ се увеличава с 2.6 пункта в резултат на подобрените оценки на строителните предприемачи за настоящото бизнес състояние на предприятията. По тяхно мнение получените нови поръчки през последния месец се запазват, но прогнозите за дейността през следващите три месеца се влошават.

Недостигът на работна сила, несигурната икономическа среда и конкуренцията в бранша продължават да са основните проблеми, ограничаващи бизнеса в сектора. Относно продажните цени в строителството по-голяма част от мениджърите очакват те да останат без промяна през следващите три месеца.

По данни на Националния статистически институт през декември 2019 г. съставният показател „бизнес климат в търговията на дребно“ запазва приблизително нивото си от предходния месец. Прогнозите на търговците на дребно както за обема на продажбите, така и за поръчките към доставчиците от външния пазар през следващите три месеца са благоприятни.

Най-сериозните затруднения за дейността на предприятията остават конкуренцията в бранша, недостатъчното търсене и несигурната икономическа среда. По отношение на продажните цени преобладаващите очаквания на търговците са за запазване на тяхното равнище през следващите три месеца.

По данни на Националния статистически институт през декември 2019 г. съставният показател „бизнес климат в сектора на услугите“ се повишава с 0.9 пункта в резултат на по-благоприятните оценки и очаквания на мениджърите за бизнес състоянието на предприятията. По-оптимистични са и мненията им относно търсенето на услуги през следващите три месеца.

Конкуренцията в бранша, несигурната икономическа среда и недостигът на работна сила продължават да са основните пречки за развитието на бизнеса. Относно продажните цени в сектора мениджърите предвиждат те да останат без промяна през следващите три месеца.

Оценката за състоянието на икономиката и финансите към датата на заседанието на Управителния съвет на ЕЦБ от 12 декември 2019 г. сочи, че през първата половина на 2019 г. растежът на реалния БВП в световен мащаб (без еврозоната) отслабва, но към края на годината започват да се появяват признаци на стабилизиране. Слабата инерция на растежа се характеризира със забавяне на растежа както в преработващата промишленост, така и при инвестициите, което се задълбочава от нарастването на икономическата и политическата несигурност, особено при ескалиращото напрежение в търговските отношения и събитията, свързани с Брекзит. По-новата информация обаче сочи стабилизиране на световния растеж, което бе потвърдено от данните от проучванията. В частност индексите на мениджърите по продажбите (PMI) показват умерено възстановяване на растежа на производството в преработващата промишленост и известно негово забавяне в услугите. В перспектива се очаква възстановяването на световната икономическа активност да бъде слабо, отразявайки по-бавния растеж в развитите икономики и вялото възстановяване в някои икономики с възникващи пазари. През 2019 г. световната търговия се забави и в средносрочен хоризонт се предвижда да нараства с по-бавен темп в сравнение с темповете на глобалната активност. Инфлационният натиск в световен мащаб остава сдържан и балансът на рисковете за световната стопанска активност продължава да показва надценяването ѝ, въпреки че рисковете са по-слабо изразени.

През третото тримесечие на 2019 г. е констатиран 0,2 % растеж на реалния БВП на еврозоната на тримесечна база – без промяна спрямо предходното тримесечие. Все така слабата международна търговия в среда на непрестанна несигурност в световен мащаб продължава да оказва неблагоприятно влияние върху сектора на преработващата промишленост в еврозоната и потиска растежа на инвестициите. Същевременно постъпващите икономически данни и информацията от наблюденията, макар и оставащи като цяло слаби, показват известно стабилизиране на забавянето на икономическия растеж в еврозоната. Секторите на услугите и строителството запазват устойчивостта си въпреки известно забавяне през втората половина на 2019 г. В бъдеще икономическият подем в еврозоната ще бъде все така подпомаган от благоприятните условия за финансиране, от по-нататъшното увеличаване на заетостта наред с повишаващите се заплати, от леко експанзионистичната фискална позиция на

еврозоната и от продължаващото – макар и с донякъде по-бавен темп – нарастване на икономическата активност в световен мащаб.

Тази оценка като цяло е намерила отражение в макроикономическите прогнози за еврозоната на експертите на Евросистемата от декември 2019 г. Според прогнозите се предвижда годишен растеж на БВП в реално изражение 1,2 % през 2019 г., 1,1 % през 2020 г. и 1,4 % през 2021 г. и 2022 г. В сравнение с макроикономическите прогнози на експертите от ЕЦБ от септември 2019 г. предвижданията за растежа на реалния БВП през 2020 г. са ревизирани леко надолу. Рисковете относно перспективите за растежа на еврозоната, свързани с геополитически фактори, със засилване на протекционизма и с уязвимост на икономиките с възникващи пазари, продължават да клонят към надценяване, но стават донякъде по-слабо проявени.

Лихвен риск

Лихвеният риск е свързан с възможни, евентуални, негативни промени в лихвените нива, установени от финансовите институции на Република България.

На заседанието си по въпросите на паричната политика на 12 декември Управителният съвет на ЕЦБ, въз основа на оценката на перспективите за развитието на икономиката и инфлацията в еврозоната и вземайки предвид последните макроикономически прогнози на експертите на Евросистемата, взе решение да запази основните лихвени проценти на ЕЦБ без изменение и да потвърди ориентирите си за нивата на лихвите при операциите по паричната политика, при нетните покупки на активи и реинвестициите. Постъпващите данни след последното заседание на Управителния съвет от края на октомври сочат все така съдържан инфлационен натиск и слаба динамика на растежа в еврозоната, въпреки че са налице известни начални признаци за стабилизация при забавянето на растежа и за слабо повишение на базисната инфлация в съответствие с предишните очаквания. Продължаващото нарастване на заетостта и увеличаващите се заплати все така допринасят за устойчивостта на икономиката на еврозоната. При всички тези условия и предвид перспективите за слаба инфлация Управителният съвет потвърди, че е необходимо паричната политика да остане силно нерестриктивна за продължителен период от време, за да стимулира базисния инфлационен натиск и динамиката на общата инфлация в средносрочен хоризонт. Освен това ориентирът на Управителния съвет гарантира, че финансовите условия ще се променят в съответствие с промените в перспективата за инфлацията. Във всеки случай Управителният съвет запазва готовността си, когато е целесъобразно, да внася корекции във всички свои инструменти, за да гарантира, че инфлацията устойчиво се доближава до неговата цел, и в съответствие с ангажимента му за симетрични действия.

Основните лихвени проценти, определени от БНБ за периода 01.01.2019 – 31.12.2019 г. са:

Месец	Основен лихвен процент
Януари 2019 г.	0.00 %
Февруари 2019 г.	0.00 %
Март 2019 г.	0.00 %

Април 2019 г.	0.00 %
Май 2019 г.	0.00 %
Юни 2019 г.	0.00 %
Юли 2019 г.	0.00 %
Август 2019 г.	0.00 %
Септември 2019 г.	0.00 %
Октомври, 2019 г.	0.00 %
Ноември, 2019 г.	0.00 %
Декември, 2019 г.	0.00 %

ИНФЛАЦИОНЕН РИСК

Инфлационният риск представлява всеобщо повишаване на цените, при което парите се обезценят и съществува вероятност от понасяне на загуба от домакинствата и фирмите.

Инфлацията за периода 01.01.2019 г. – 31.12.2019 г. (източник: НСИ) е следната:

Месец	% на инфлацията
Януари, 2019 г.	0.5 %
Февруари, 2019 г.	0.5 %
Март, 2019 г.	0.1 %
Април, 2019 г.	0.5 %
Май, 2019 г.	0.1 %
Юни, 2019 г.	-0.6 %
Юли, 2019 г.	0.8 %
Август, 2019 г.	0.1 %
Септември, 2019 г.	-0.3 %
Октомври, 2019 г.	0.8 %
Ноември, 2019 г.	0.5 %
Декември, 2019 г.	0.7 %

ПОЛИТИЧЕСКИ РИСК

Политическият риск е вероятността от смяна на Правителството, или от внезапна промяна в неговата политика, от възникване на вътрешнополитически сътресения и неблагоприятни промени в европейското и/или националното законодателство, в резултат на което средата, в която оперират местните стопански субекти да се промени негативно, а инвеститорите да понесат загуби.

Политическите рискове за България в международен план са свързани с поетите ангажиментите за осъществяване на сериозни структурни реформи в страната в качеството ѝ на равноправен член на ЕС, повишаване на социалната стабилност

ограничаване на неефективните разходи, от една страна, както и с икономическата и политическа несигурност във връзка с Брекзит и със засилване на напрежението в търговията между САЩ и Китай. Нестабилното положение на страните от Близкия изток, потенциалната възможност за заплахи от терористични атентати в Европа, бежански вълни и нестабилност на ключови страни в непосредствена близост до България продължават да оказват влияние върху политическата стабилност в региона.

България, както и другите държави – членки на ЕС от региона, продължава да бъде засегната от общо европейския проблем с бежанския поток от Близкия изток.

Други фактори, които също влияят на този риск, са евентуалните законодателни промени и в частност тези, които касаят стопанския и инвестиционния климат в страната.

ВАЛУТЕН РИСК

Експозицията към валутния риск представлява зависимостта и ефектите от изменението на валутните курсове. Систематичният валутен риск е вероятността от евентуална промяна на валутния режим на страната (валутен борд), което би довело или до обезценяване на лева или до поскъпване на лева спрямо чуждестранните валути.

Валутният риск ще има влияния върху компании, имащи пазарни дялове, плащанията на които се извършват във валута, различна от лева и еврото. Тъй като съгласно действащото законодателство в страната българският лев е фиксиран към еврото в съотношение $EUR 1 = BGN 1.95583$, а Българската народна банка е длъжна да поддържа ниво на българските левове в обръщение, равно на валутните резерви на банката, рискът от обезценяване на лева спрямо европейската валута е минимален и се състои във евентуално предсрочно премахване на валутния борд в страната. На този етап това изглежда малко вероятно, тъй като очакванията са валутният борд да бъде отменен при приемането на еврото в България за официална платежна единица.

Теоретично, валутният риск би могъл да се повиши, когато България се присъедини към втория етап на Европейския Валутен Механизъм (ERM II). Това е режим, в който страната трябва да поддържа валутния курс спрямо еврото в границите на $\pm 15\%$ спрямо централен паритет. На практика, всички държави, които понастоящем са в този механизъм (Дания, Естония, Кипър, Литва, Латвия, Малта), са свидетели на колебания, които са съществено по-малки от позволените $\pm 15\%$.

Фиксираният курс на лева към еврото не елиминира за българската валута риска от неблагоприятни движения на курса на еврото спрямо другите основни валути (щатски долар, британски паунд, швейцарски франк) на международните финансови пазари, но към настоящия момент дружеството не счита, че такъв риск би бил съществен по отношение на дейността му. Дружеството може да бъдат засегнато от валутния риск в зависимост от вида на валутата на паричните постъпления и от вида на валутата на потенциалните заеми на дружеството.

ЛИКВИДЕН РИСК

Проявлението на ликвидния риск по отношение на дружеството се свързва с възможността за липса на навременни и/или достатъчни налични средства за посрещане на всички текущи задължения. Този риск може да настъпи, както при

значително забавяне на плащанията от страна на длъжниците на дружеството, така и при не достатъчно ефективно управление на паричните потоци от дейността на дружеството.

ВАЖНИ СЪБИТИЯ, НАСТЪПИЛИ СЛЕД ДАТА НА СЪСТАВЯНЕ НА ГОДИШНИЯ ФИНАНСОВ ОТЧЕТ

До датата на одобрение на финансовия отчет за 2019 г. не са настъпили събития, от съществено значение за неговото имуществено и финансово състояние.

НАСТОЯЩИ ТЕНДЕНЦИИ И ВЕРОЯТНО БЪДЕЩО РАЗВИТИЕ НА ОРГАНИЗАЦИЯТА

Отчитайки икономическата ситуация в България през 2019 г., ръководството на БСК не предвижда съществени инвестиции през 2020 г.

ИЗПОЛЗВАНИ ОТ ПРЕДПРИЯТИЕТО ФИНАНСОВИ ИНСТРУМЕНТИ

В началото на 2019г, организацията подписа договор за кредит с Банка ДСК ЕАД, за придобиване на имот находящ се с град София, улица Чаталджа 76, чрез финансиране на покупката на 100% от дяловете на специално учредено дружество, в което ще бъде апортиран имота. БСК не използва специални финансови инструменти при осъществяване на финансовата си политика, вкл. при хеджиране и управление на финансовия си риск.

01.03.2020 г.
София

Председател на УС:.....

Радосвет Радев



A handwritten signature in blue ink, located in the bottom right corner of the page.