



БЪЛГАРСКА СТОПАНСКА КАМАРА
СЪЮЗ НА БЪЛГАРСКИЯ БИЗНЕС

FRIEDRICH
EBERT
STIFTUNG
Бюро България

Достъп на МСП до обществени поръчки

*Обществено обсъждане
07 Юли 2010*

Пазарът на обществени поръчки в България

• 2009 г.

Обявени
обществени
поръчки:

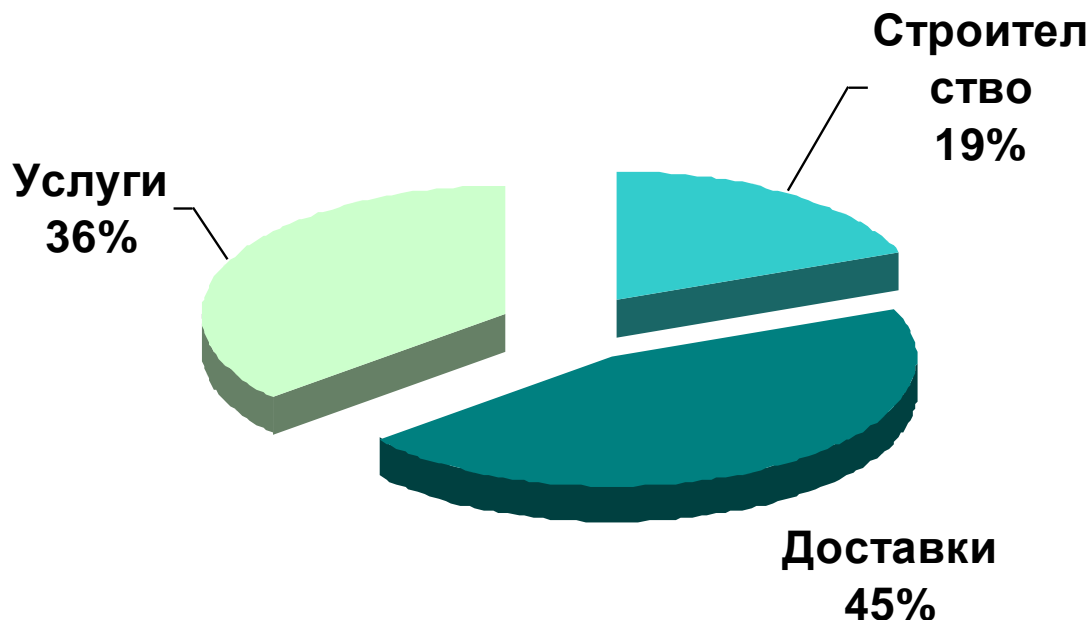
7807 броя

Сключени
договори:

15,5 хил. броя


на стойност:

10,4 млрд.лева



49,6% по ЗОП

50,4% по НВМОП

38% от процедурите са с договаряне без обявление 

Източник: АОП.



Тенденции

- Обществени поръчки Януари – Юни **2010 г.:**
Сключени договори **6191 броя**
На стойност **1,5 млрд.лева**
- **Общо спадът в частния сектор е 40%:**
Обществените поръчки са форма за финансиране на бизнеса и особено на малките и средни предприятия.
- **Индустриалното производство излиза над нулата през април 2010 г.:**

Януари 2010/Януари 2009 г.	-0,6%
Февруари 2010/Февруари 2009 г.	-9,9%
Март 2010/Март 2009 г.	-0,4%
Април 2010/Април 2009 г.	+0,2%



Най-чести нарушения, пречатстващи участието на МСП в обществени поръчки, групирани по фази:

- Подготовка на техническото задание и документацията за участие;
- Оценяване на офертите;
- Контрол на изпълнението.



Най-чести нарушения, пречатстващи участието на МСП в обществени поръчки.

Фаза: ПОДГОТОВКА

- Сключване на договори извън рамките на ЗОП;
- Директно възлагане на "свързани" с възложителя лица;
- Необоснован избор на по-непрозрачен метод;
- Липса на правила и прозрачност под праговете;
- Неясни, неточни или насочващи задания;
- Некоректни клаузи в предварителните договори.



Най-чести нарушения, пречатстващи участието на МСП в обществени поръчки.

Фаза: **ОЦЕНЯВАНЕ**

- Неясни критерии за оценка или "паразитни" такива
- Липса на правила за оценка по различните критерии
- Не се ползват експерти от браншовите сдружения
- Не се огласява протоколът с оценки по техническата и ценова компонента поотделно
- Непрозрачност в търговете за проектиране
- Не се спазват процедурите по уведомление



Най-чести нарушения, пречатстващи участието на МСП в обществени поръчки.

Фаза: *ИЗПЪЛНЕНИЕ*

- Липса на контрол на качеството
- Забавено възстановяване на гаранциите
- Прекратяване на процедури, поради финансова неосигуреност
- Забавяне на изплащането на дължимите по договорите суми на изпълнителите
- Не се предоставя задължителната информация в Регистъра
- Отсъствие на анализ на ефективността на поръчките



ИНФОРМАЦИОННА СИСТЕМА ЗА ПРОСРОЧЕНИ ЗАДЪЛЖЕНИЯ НА БЮДЖЕТА И ОБЩИНИТЕ КЪМ БИЗНЕСА

Забавени плащания

- Създадена от БСК в началото на 2010 г.
- Наблюдавани параметри: неразплатени средства към предприятията от страна на държавния и общинските бюджети, вкл. за изпълнени обществени поръчки, невъзстановено ДДС и др.



ИНФОРМАЦИОННА СИСТЕМА ЗА ПРОСРОЧЕНИ ЗАДЪЛЖЕНИЯ НА БЮДЖЕТА И ОБЩИНИТЕ КЪМ БИЗНЕСА

Забавени плащания – резултати към 31.05.2010 г.

359 дни среден период на просрочие

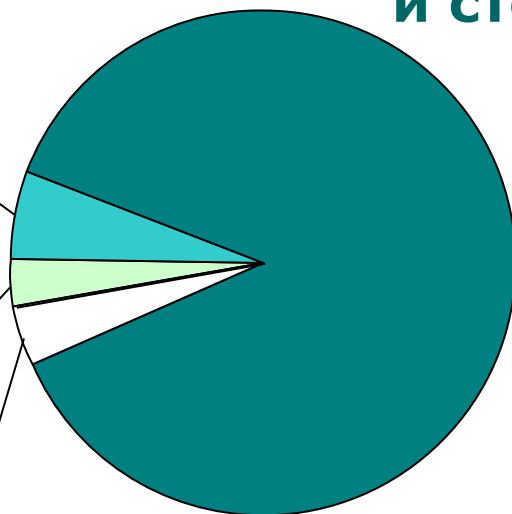


- Неразплатени задължения от общините и държавата по икономическа дейност и стойност към 31.05.2010 г.

Е - Доставяне на
води;
канализационни
услуги,
управление на
отпадъци и
възстановяване;
5,60%

С -
Преработваща
промишленост;
3,00%

Други; 3,80%

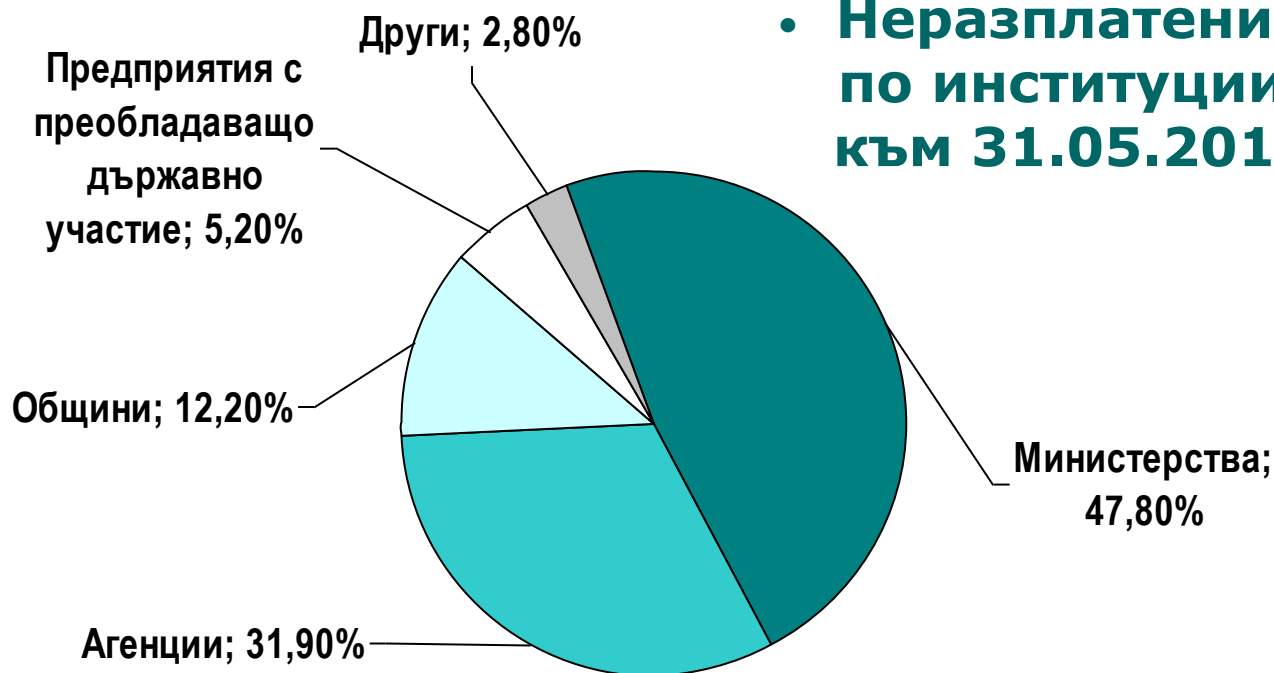


Ф -
Строителство;
87,60%



ИНФОРМАЦИОННА СИСТЕМА ЗА ПРОСРОЧЕНИ ЗАДЪЛЖЕНИЯ НА БЮДЖЕТА И ОБЩИНИТЕ КЪМ БИЗНЕСА

Забавени плащания – резултати към 31.05.2010 г.



- Неразплатени задължения по институции и стойност към 31.05.2010 г.

Едва в 3.5% от случаите предприятията са предприели действия за събиране на вземанията си, като 73% от тях са в най-меката форма на търсене на задължение – изпращане на **напомнящо писмо** до възложителя.



Анкетно проучване

Реализация на проучването	Българска стопанска камара
Период на провеждане	01 Март – 30 Април 2010
Представителност	Предприятия, участващи в процедури по обществени поръчки
Обем на извадката	3520 предприятия
Метод на формиране на извадката	Квота въз основа на признаците МСП, участие в ОП и тип ОП, тип на населеното място
Метод на набиране на информацията	Стандартизирана анкетна карта – пряко интервю и on-line формуляри



Отказ от попълване на въпросниците

Причини:

- Чувствителност на информацията (търговска тайна);
- Нежелание да споделят познанията и опита си;
- Информацията е недостъпна или конфиденциална – обикновено за държавни предприятия и публични организации.



Основни резултати

- 70 на сто от предприятията конкретно са се сблъскали с некоректни отношения в процедурите по обществени поръчки;
- 85% от представителите на бизнеса считат, че в процедурите по обществени поръчки има некоректни практики и корупционни отношения.



Идентифицирани трудности пред МСП

0% 10% 20% 30% 40% 50% 60% 70% 80% 90%



Препоръки (от анкетните карти)

- Огласяване на данните от ценовата и техническата компонента на офертата **78%**
- Представяне на информация в регистъра за всички участници в процедурата **67%**
- Използване на възможностите на интернет-средата и електронните процедури (e-Procurement) **45%**
- Публикуване на добрата практика и отговори на актуални въпроси в страницата на АОП **85%**





БЪЛГАРСКА СТОПАНСКА КАМАРА
СЪЮЗ НА БЪЛГАРСКИЯ БИЗНЕС

FRIEDRICH
EBERT
STIFTUNG
Бюро България

Достъп на МСП до обществени поръчки

*Обществено обсъждане
07 Юли 2010*