

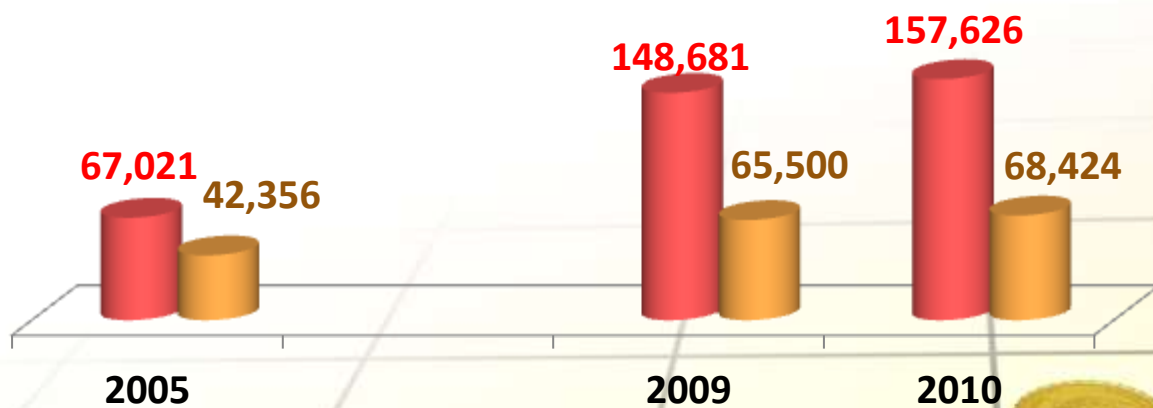
ЗАДЪЛЖЕНИЯ НА ПРЕДПРИЯТИЯТА ОТ НЕФИНАНСОВИЯ СЕКТОР НА ИКОНОМИКАТА

Към 31 декември 2010 г.

Пресконференция
9 януари 2012 г.

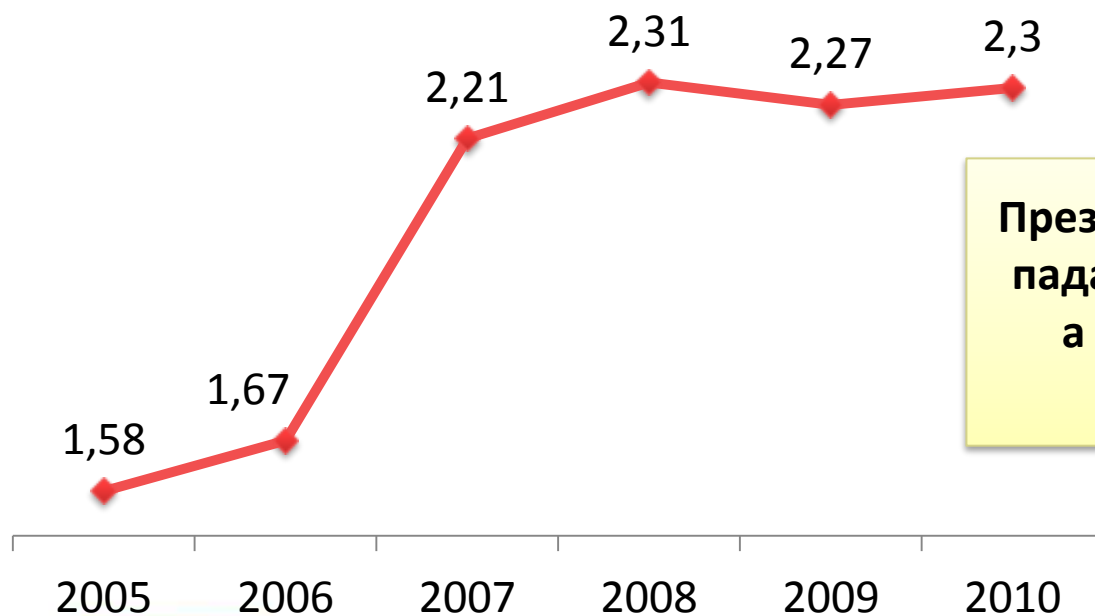
ЗАДЪЛЖЕНИЯ И БВП (в млрд.лв.)

■ Задължения ■ БВП



ЗАДЪЛЖЕНИЯ И БВП

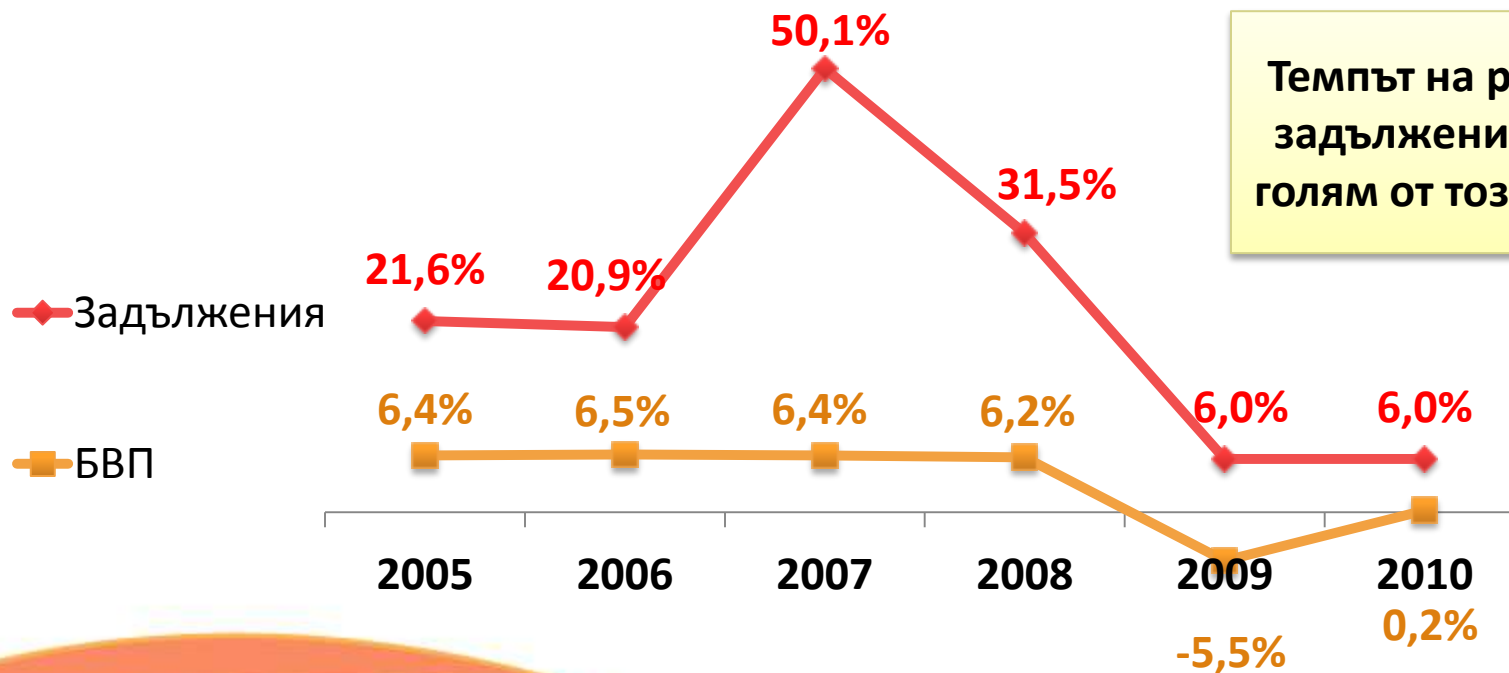
Съотношение на задълженията към БВП



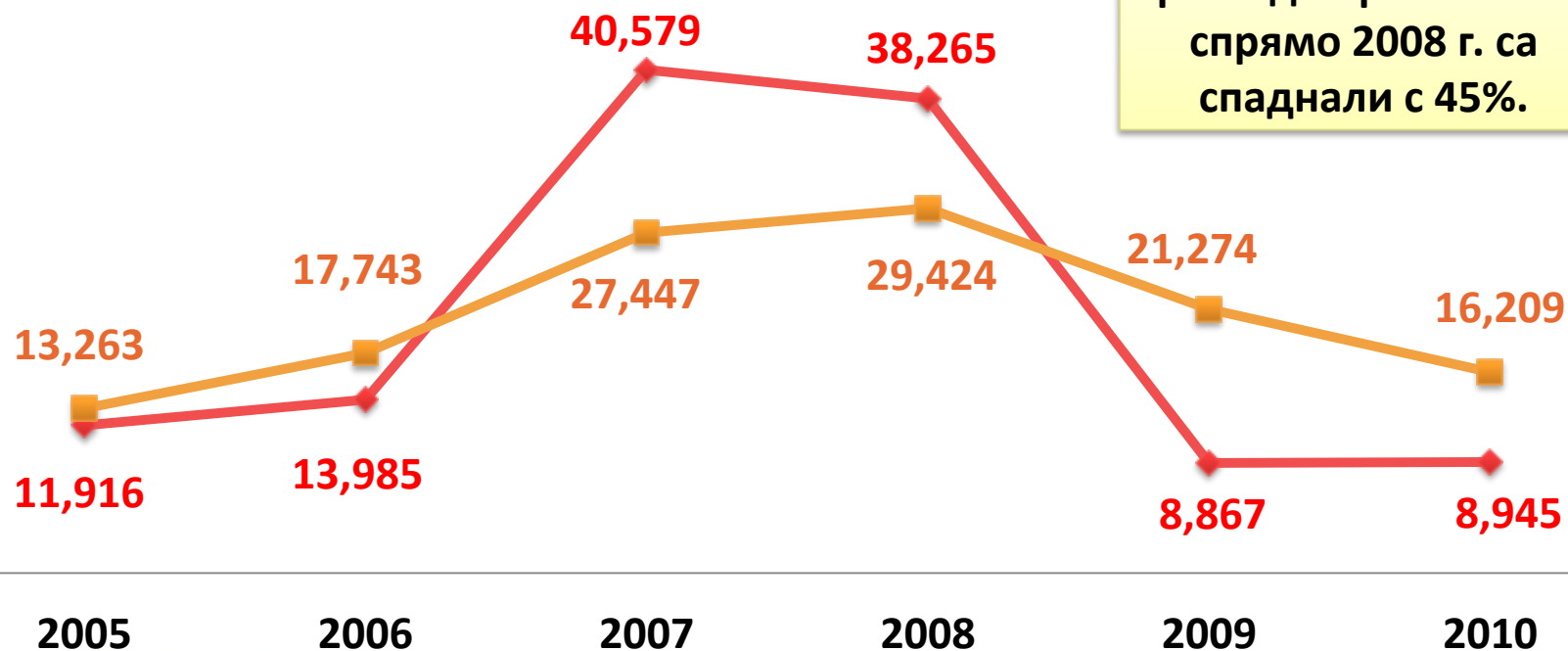
През 2005 г. на 1 лев БВП са се падали 1.47 лв. задължения, а през 2010 г. – 2.30 лв., или с 46% повече.

ЗАДЪЛЖЕНИЯ И БВП

Темп на нарастване спрямо предходната година



ЗАДЪЛЖЕНИЯ И ИНВЕСТИЦИИ (в млрд.лв.)



Инвестиционните разходи през 2010 г. спрямо 2008 г. са спаднали с 45%.

- ◆ Ръст на задълженията
- Разходи за придобиване на ДМА

ЗАДЪЛЖЕНИЯ И ПРИХОДИ ОТ ПРОДАЖБИ (Съотношение)



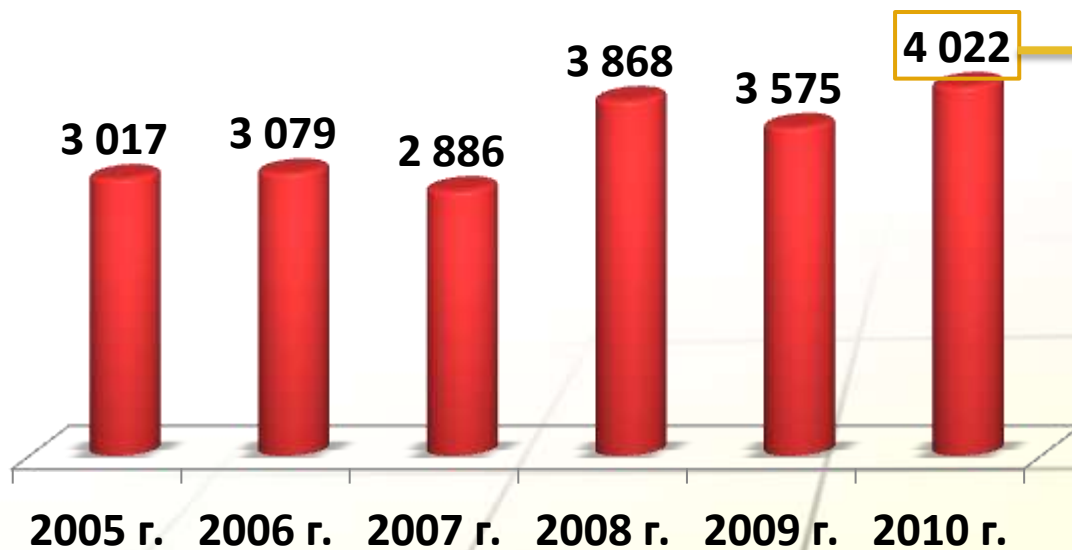
ЗАДЪЛЖЕНИЯ ПО ДЕЙНОСТИ

<i>Дейност</i>	<i>Млрд. лв.</i>
Търговия	34.2
Операции с недвижими имоти	23.6
Строителство	20.3
Производство и разпределение на електрическа и топлинна енергия и газообразни горива	11.3
Производство на основни метали	7.9
Транспорт, складиране и пощи	7.0
Далекосъобщения	6.3
Производство на хранителни продукти, напитки и тютюневи изделия	6.2
Хотелиерство и ресторантьорство	5.4

СТРУКТУРА НА ЗАДЪЛЖЕНИЯТА



ДАНЪЧНИ ЗАДЪЛЖЕНИЯ (в млн.лв.)



Около 90% от тези задължения са с продължителност над 1 година.



ОСИГУРИТЕЛНИ ЗАДЪЛЖЕНИЯ (в млн.лв.)

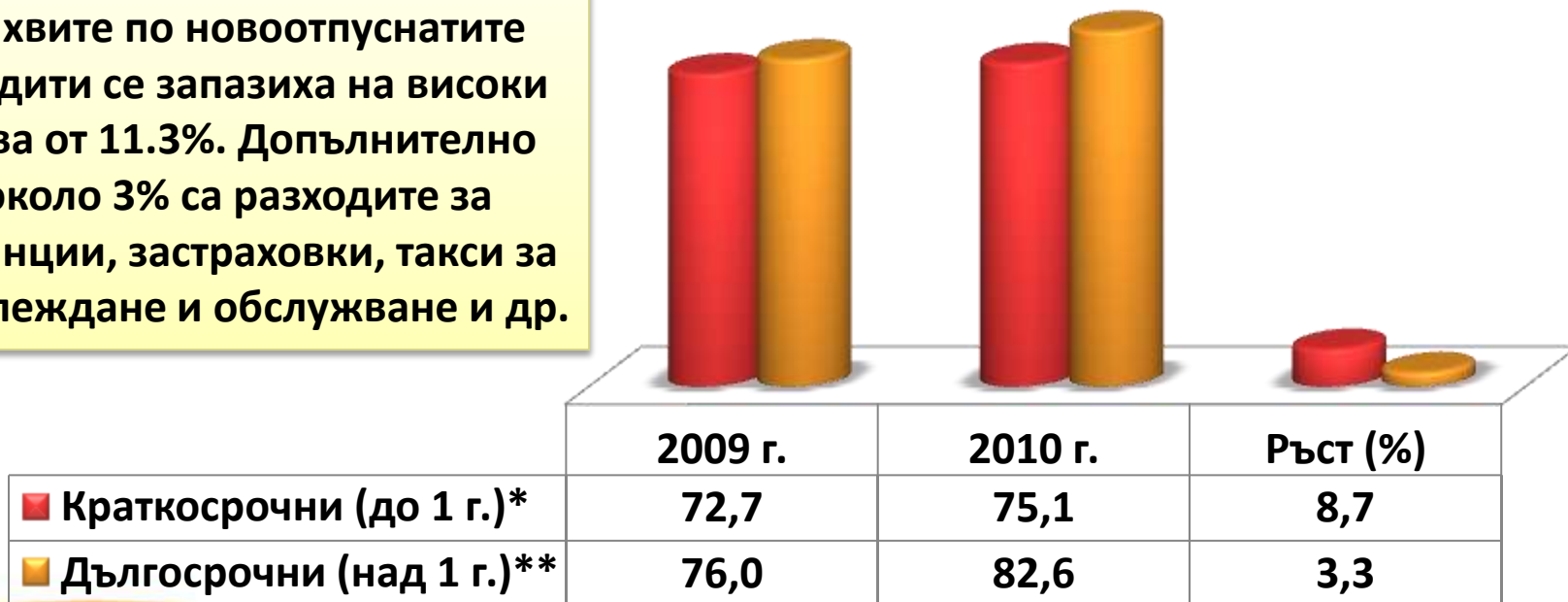


ЗАДЪЛЖЕНИЯ КЪМ ПЕРСОНАЛА (в млн.лв.)



КРАТКОСРОЧНИ И ДЪЛГОСРОЧНИ ЗАДЪЛЖЕНИЯ (в млрд.лв.)

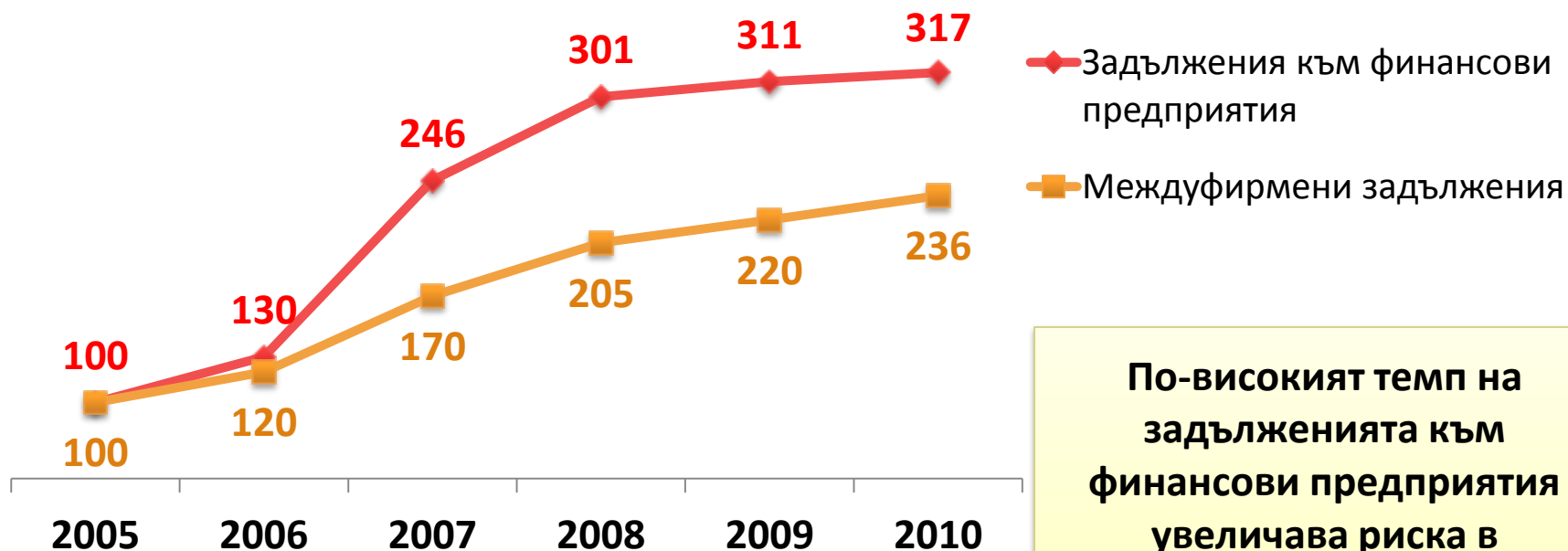
Лихвите по новоотпуснатите кредити се запазиха на високи нива от 11.3%. Допълнително около 3% са разходите за гаранции, застраховки, такси за разглеждане и обслужване и др.



* За текущи производствени разходи

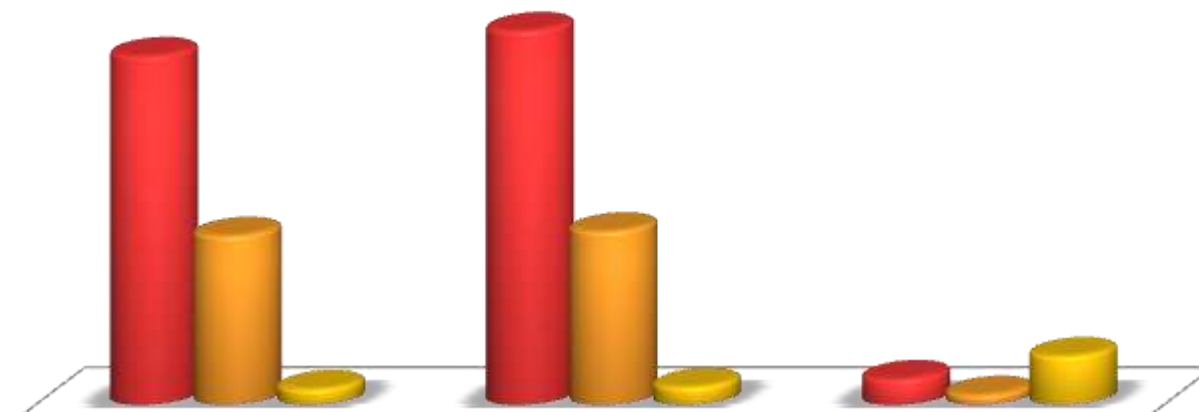
** За инвестиционни цели

Задължения към финансови организации и междуфирмени задължения (Индекси спрямо 2005 г.)



По-високият темп на задълженията към финансови предприятия увеличава риска в икономиката, а оттам растат лихвените проценти.

МЕЖДУФИРМЕНИ, НЕТНИ И ДАНЪЧНИ ЗАДЪЛЖЕНИЯ (в млрд.лв.)



	2009 г.	2010 г.	Темп (%)
■ Междуфирмени	97,2	104,2	7,2
■ Нетни	47,1	48,4	2,8
■ Данъчни	4,4	5	13,6

МЕЖДУФИРМЕНИ, НЕТНИ И ДАНЪЧНИ ЗАДЪЛЖЕНИЯ (Като дял в общия обем на задълженията, 2010 г.)



ДЪРЖАВАТА И ОБЩИНИТЕ – ГЕНЕРАТОРИ НА ФИРМЕНИ ЗАДЪЛЖЕНИЯ

Задълженията на държавата и общините към бизнеса	Към 31.12.2010 г.	Към 30.09.2011г.
За изпълнени обществени поръчки	482.0 млн.лв.	
Невъзстановени данъци	2.2 млрд.лв.	
Просрочени, в т.ч.:	431.5 млн.лв.	457.0 млн.лв.
• Държавен бюджет	237.2 млн.лв.	254.7 млн.лв.
• Общини	194.3 млн.лв.	202.3 млн.лв.

ИЗВОДИ

- ❖ Структурните деформации в икономиката все още не са преодолени и задълженията продължават да растат;
- ❖ Намалява темпът на нарастване на задълженията, поради икономическата криза и свиването на инвестициите.
Спрямо 2005 г. прирастът е 2.4 пъти, а спрямо 2009 г. – 6%;
- ❖ Растат задълженията на държавата и общините към бизнеса;
- ❖ И през 2010 г. най-голямо е увеличението на междуфирмените задължения – 81% дял от целия прираст;
- ❖ Намалява делът на данъчните задължения – 2 пъти спрямо 2005 г.
- ❖ Увеличава се делът на задълженията към финансови предприятия - 3.2 пъти повече през 2010 г. спрямо 2005 г.;



ИЗВОДИ

- ❖ **Задълженията към финансовите институции растат, но с 10 пъти по-малък темп от този през 2007/2008 г.:**
 - Дългосрочните заеми (с инвестиционна цел) - 1% ръст,
 - Краткосрочните заеми (за текуща дейност) - 5.8% ръст;
- ❖ **Растат задълженията към персонала:**
 - за заплати – 7% повече от 2009 г.
 - за осигуровки – 17% повече от 2009 г.
- ❖ **Растат данъчните задължения – 13% повече от 2009 г.**
- ❖ **Задълженията към доставчици нарастват с 11% спрямо 2009 г.**
- ❖ **По-голямата част от предприятията са счетоводно декапитализирани.**
Задълженията на всички предприятия в края на 2010 г. са със 72 % по-големи от собствения им капитал.

ПРОГНОЗА ЗА СЛЕДВАЩИТЕ ГОДИНИ

ФАКТОРИ, ВЪЗПРЕПЯТСТВАЩИ НАМАЛЯВАНЕТО НА ЗАДЪЛЖЕНИЯТА:

- Очертаваща се стагнация;
- Намаляващи продажби;
- Затруднен достъп до финансиране;
- Постепенно намаление на износа като фактор за икономически растеж

ФАКТОРИ, ГЕНЕРИРАЩИ ЗАДЪЛЖЕНИЯ:

- Нарастване на броя на фалитите,
- Ръст на случаите с фактическа неплатежоспособност,
- Бавни процедури по несъстоятелност,
- Влошено обслужване на кредитите

И през следващите години производствената активност на предприятията няма да осигурява достатъчно средства за изплащане на задълженията. Съществува опасност от възпроизвеждане на тези задължения при слаб растеж на икономиката.

Високата задлъжнялост, продължаващата декапитализация на предприятията и обезценяването на активите ще създават натиск върху банковата система.

ДИЛЕМА:

Дали дълговете ще блокират дългосрочно растежа
или растежът ще намали риска от свръхзадлъжнялост?



ПРЕДЛОЖЕНИЯ

- Ускоряване на приватизационните процедури с цел ликвидиране задълженията на републиканския и общинските бюджети, и за подпомагане на платежния баланс;
- Публични регистри за ДДС и за неразплатените средства по изпълнени обществени поръчки и европейски проекти, вкл. за просрочените разплащания;
- При забава на плащанията на държавата към търговските дружества да се отменят санкционните лихви за забавени данъчни и социални плащания на бизнеса;
- Усъвършенстване на законовата база и процедурите по несъстоятелност, вкл. съкращаване на сроковете на процедурите;
- Изграждане на клирингова институция.



ЗАДЪЛЖЕНИЯ НА ПРЕДПРИЯТИЯТА ОТ НЕФИНАНСОВИЯ СЕКТОР НА ИКОНОМИКАТА

Към 31 декември 2010 г.

Пресконференция
9 януари 2012 г.